



**TEJAV**

Tribunal Estatal de Justicia  
Administrativa de Veracruz

**ESTADOS FINANCIEROS  
ENERO 2018**

# CONTENIDO

## **I. Información contable:**

- a) Estado de actividades.
- b) Estado de situación financiera.
- c) Estado de variación en la hacienda pública.
- d) Estado de cambios en la situación financiera.
- e) Estado de flujos de efectivo.
- f) Informes sobre pasivos contingentes.
- g) Notas a los estados financieros.
- h) Estado analítico del activo.
- i) Estado analítico de la deuda y otros pasivos.

## **II. Información presupuestaria:**

- a) Estado analítico de ingresos.
- b) Estado analítico del ejercicio del presupuesto de egresos:
  - 1. Administrativa;
  - 2. Económica;
  - 3. Por objeto del gasto,
  - 4. Funcional.
- a) Endeudamiento neto.
- b) Intereses de la deuda.
- c) Indicadores de postura fiscal.

## **III. Información programática:**

- a) Gasto por categoría programática.
- b) Programas y proyectos de inversión.

## **IV. Información adicional**

- a) Balanza de Comprobación.
- b) Pólizas diarias



**TEJAV**

Tribunal Estatal de Justicia  
Administrativa de Veracruz

# **I. INFORMACIÓN CONTABLE**



**TEJAV**  
Tribunal Estatal de Justicia  
Administrativa de Veracruz


# Estado de Actividades

| Concepto   | 2018                  | 2017          | Concepto  | 2017           |
|--|-----------------------|---------------|---|----------------|
| <b>INGRESOS Y OTROS BENEFICIOS</b>   |                       |               |   |                |
| <b>INGRESOS DE GESTIÓN</b>   |                       |               | <b>GASTOS Y OTRAS PÉRDIDAS</b>                                  |                |
| Impuestos  | \$20.00               | \$0.00        | <b>GASTOS DE FUNCIONAMIENTO</b>                                 | \$2,865,627.83 |
| Cuotas y Aportaciones de Seguridad Social  | \$0.00                | \$0.00        | Servicios Personales  | \$2,662,250.60 |
| Contribuciones por Mejoras   | \$0.00                | \$0.00        | Materiales y Suministros  | \$1,689.58     |
| Derechos   | \$20.00               | \$0.00        | Servicios Generales   | \$201,687.65   |
| Productos de Tipo Corriente  | \$0.00                | \$0.00        | <b>TRANSFERENCIAS, ASIGNACIONES, SUBSIDIOS Y OTRAS AYUDAS</b>   | \$0.00         |
| Aprovechamientos de Tipo Corriente   | \$0.00                | \$0.00        | Transferencias Internas y Asignaciones al Sector Público        | \$0.00         |
| Ingresos por Venta de Bienes y Servicios<br>Ingresos por cumplimiento en las actuaciones de la Ley de Ingresos<br>Causados en Ejercicios Fiscales Anteriores Pendientes de Liquidación o<br>Parr | \$0.00                | \$0.00        | Transferencias al Resto del Sector Público                      | \$0.00         |
| <b>PARTICIPACIONES, APORTACIONES, TRANSFERENCIAS, ASIGNACIONES, SUBSIDIOS Y OTRAS AYUDAS</b>   | <b>\$8,618,558.00</b> | <b>\$0.00</b> | Subsidios y Subvenciones  | \$0.00         |
| Participaciones y Aportaciones   | \$0.00                | \$0.00        | Ayudas Sociales   | \$0.00         |
| Transferencias, Asignaciones, Subsidios y Otras Ayudas   | \$8,618,558.00        | \$0.00        | Pensiones y Jubilaciones  | \$0.00         |
| <b>OTROS INGRESOS Y BENEFICIOS</b>   |                       |               | Transferencias a Fideicomisos, Mandatos y Contratos<br>Análogos | \$0.00         |
| Ingresos Financieros   | \$0.00                | \$0.00        | Transferencias a la Seguridad Social<br>Donativos               | \$0.00         |
| Incremento por Variación de Inventarios  | \$0.00                | \$0.00        | Transferencias al Exterior                                      | \$0.00         |
| Disminución del Exceso de Estimaciones por Pérdida o Deterioro u<br>Obsolescencia  | \$0.00                | \$0.00        | <b>PARTICIPACIONES Y APORTACIONES</b>                           | <b>\$0.00</b>  |
| Disminución del Exceso de Provisiones  | \$0.00                | \$0.00        | Participaciones   | \$0.00         |
| Otros Ingresos y Beneficios Varios   | \$0.00                | \$0.00        | Aportaciones  | \$0.00         |
| <b>Total de Ingresos y Otros Beneficios</b>  | <b>\$8,618,578.00</b> | <b>\$0.00</b> | Convenios   | \$0.00         |

| Concepto  | 2018                  | 2017          | Concepto | 2018          | 2017          |
|---|-----------------------|---------------|----------|---------------|---------------|
| <b>INTERESES, COMISIONES Y OTROS GASTOS DE LA DEUDA PÚBLICA</b>                   |                       |               |          |               |               |
| Intereses de la Deuda Pública   | \$0.00                | \$0.00        |          | \$0.00        | \$0.00        |
| Comisiones de la Deuda Pública  | \$0.00                | \$0.00        |          | \$0.00        | \$0.00        |
| Gastos de la Deuda Pública  | \$0.00                | \$0.00        |          | \$0.00        | \$0.00        |
| Costo por Coberturas  | \$0.00                | \$0.00        |          | \$0.00        | \$0.00        |
| Apoyos Financieros  | \$0.00                | \$0.00        |          | \$0.00        | \$0.00        |
| <b>OTROS GASTOS Y PÉRDIDAS EXTRAORDINARIAS</b>                                    |                       |               |          |               |               |
| Estimaciones, Depreciaciones, Deterioros, Obsolescencia y Amortizaciones          | \$0.00                | \$0.00        |          | \$0.00        | \$0.00        |
| Provisiones   | \$0.00                | \$0.00        |          | \$0.00        | \$0.00        |
| Disminución de Inventarios  | \$0.00                | \$0.00        |          | \$0.00        | \$0.00        |
| Aumento por Insuficiencia de Estimaciones por Pérdida o Deterioro u Obsolescencia | \$0.00                | \$0.00        |          | \$0.00        | \$0.00        |
| Aumento por Insuficiencia de Provisiones  | \$0.00                | \$0.00        |          | \$0.00        | \$0.00        |
| Otros Gastos  | \$0.00                | \$0.00        |          | \$0.00        | \$0.00        |
| <b>INVERSIÓN PÚBLICA</b>  |                       |               |          |               |               |
| Inversión Pública no Capitalizable  | \$0.00                | \$0.00        |          | \$0.00        | \$0.00        |
| <b>Total de Gastos y Otras Pérdidas</b>   | <b>\$2,865,627.83</b> | <b>\$0.00</b> |          | <b>\$0.00</b> | <b>\$0.00</b> |
| <b>Resultados del Ejercicio (Ahorro/Desahorro)</b>                                | <b>\$5,752,950.17</b> | <b>\$0.00</b> |          | <b>\$0.00</b> | <b>\$0.00</b> |

Bajo protesta de decir verdad declaramos que los Estados Financieros y sus Notas son razonablemente correctos y responsabilidad del emisor






Pedro José María García Montañez  
**Magistrado Presidente**



Ricardo Benítez Gómez Landero  
**Director de Administración**



Guadalupe Salvador Paecual  
**Subdirectora de Recursos Financieros**



**TEJAV**

Tribunal Estatal de Justicia  
Administrativa de Veracruz

# **Estado de Situación Financiera**

| Concepto  | 2017                  | 2018 | Concepto   | 2017 | 2018                |
|---|-----------------------|------|--|------|---------------------|
| <b>ACTIVO</b>   |                       |      | <b>PASIVO</b>  |      |                     |
| <b>Activo Circulante</b>                                      |                       |      | <b>PASIVO CIRCULANTE</b>   |      |                     |
| Efectivo y Equivalentes                                       | \$6,355,112.93        |      | Cuentas por Pagar a Corto Plazo  |      | \$605,013.80        |
| Derechos a Recibir Efectivo o Equivalentes                    | \$2,851.04            |      | Documentos por Pagar a Corto Plazo                                       |      | \$0.00              |
| Derechos a Recibir Bienes o Servicios                         | \$0.00                |      | Porción a Corto Plazo de la Deuda Pública a Largo Plazo                  |      | \$0.00              |
| Inventarios   | \$0.00                |      | Títulos y Valores a Corto Plazo  |      | \$0.00              |
| Almacenes   | \$0.00                |      | Pasivos Diferidos a Corto Plazo  |      | \$0.00              |
| Estimación por Pérdida o Deterioro de Activos Circulantes     | \$0.00                |      | Fondos y Bienes de Terceros en Garantía y/o Administración a Corto Plazo |      | \$0.00              |
| Otros Activos Circulantes                                     | \$0.00                |      | Provisiones a Corto Plazo  |      | \$0.00              |
| <b>Total de Activos Circulantes</b>                           | <b>\$6,357,963.97</b> |      | Otros Pasivos a Corto Plazo  |      | \$0.00              |
| <b>Activo No Circulante</b>                                   |                       |      | <b>Total PASIVO CIRCULANTE</b>   |      | <b>\$605,013.80</b> |
| Inversiones Financieras a Largo Plazo                         | \$0.00                |      | <b>PASIVO NO CIRCULANTE</b>  |      |                     |
| Derechos a Recibir Efectivo o Equivalentes a Largo Plazo      | \$0.00                |      | Cuentas por Pagar a Largo Plazo  |      | \$0.00              |
| Bienes Inmuebles, Infraestructura y Construcciones en Proceso | \$0.00                |      | Documentos por Pagar a Largo Plazo                                       |      | \$0.00              |
| Bienes Muebles  | \$0.00                |      | Deuda Pública a Largo Plazo  |      | \$0.00              |
| Activos Intangibles   | \$0.00                |      | Pasivos Diferidos a Largo Plazo  |      | \$0.00              |
| Depreciación, Deterioro y Amortización Acumulada de Bienes    | \$0.00                |      | Fondos y Bienes de Terceros en Garantía y/o Administración a Largo Plazo |      | \$0.00              |
| Activos Diferidos   | \$0.00                |      | Provisiones a Largo Plazo  |      | \$0.00              |
|   |                       |      | <b>Total PASIVO NO CIRCULANTE</b>  |      | <b>\$0.00</b>       |



| Concepto   | 2018           | 2017 | Concepto  | 2018           | 2017 |
|--|----------------|------|---|----------------|------|
| Estimación por Pérdida o Deterioro de Activos no Circulantes | \$0.00         |      | <b>Total PASIVO</b>   | \$605,013.80   |      |
| Otros Activos no Circulantes                                 | \$0.00         |      | <b>HACIENDA PÚBLICA/ PATRIMONIO</b>   |                |      |
| <b>Total de Activos No Circulantes</b>                       | \$0.00         |      | <b>HACIENDA PÚBLICA/PATRIMONIO CONTRIBUIDO</b>  |                |      |
| <b>Total del Activo</b>                                      | \$6,357,963.97 |      | Aportaciones  | \$0.00         |      |
|  |                |      | Donaciones de Capital   | \$0.00         |      |
|  |                |      | Actualización de la Hacienda Pública/Patrimonio   | \$0.00         |      |
|  |                |      | <b>Total HACIENDA PÚBLICA/PATRIMONIO CONTRIBUIDO</b>                                      | \$0.00         |      |
|  |                |      | <b>HACIENDA PÚBLICA /PATRIMONIO GENERADO</b>  |                |      |
|  |                |      | Resultados del Ejercicio (Ahorro/ Desahorro)  | \$5,752,950.17 |      |
|  |                |      | Resultados de Ejercicios Anteriores   | \$0.00         |      |
|  |                |      | Revalúos  | \$0.00         |      |
|  |                |      | Reservas  | \$0.00         |      |
|  |                |      | Rectificaciones de Resultados de Ejercicios Anteriores                                    | \$0.00         |      |
|  |                |      | <b>Total HACIENDA PÚBLICA /PATRIMONIO GENERADO</b>  | \$5,752,950.17 |      |
|  |                |      | <b>EXCESO O INSUFICIENCIA EN LA ACTUALIZACIÓN DE LA HACIENDA PÚBLICA/PATRIMONIO</b>       |                |      |
|  |                |      | Resultado por Posición Monetaria  | \$0.00         |      |
|  |                |      | Resultado por Tenencia de Activos no Monetarios   | \$0.00         |      |
|  |                |      | <b>Total EXCESO O INSUFICIENCIA EN LA ACTUALIZACIÓN DE LA HACIENDA PÚBLICA/PATRIMONIO</b> | \$0.00         |      |
|  |                |      | <b>Total del Pasivo y Hacienda Pública/Patrimonio</b>                                     | \$5,752,950.17 |      |
|  |                |      |   | \$6,357,963.97 |      |



*[Signature]*  
Pedro José María García Montañez  
Magistrado Presidente

*[Signature]*  
Ricardo Benítez Gómez Landero  
Director de Administración

*[Signature]*  
Guadalupe Salvador Pascual  
Subdirectora de Recursos  
Financieros



**TEJAV**

Tribunal Estatal de Justicia  
Administrativa de Veracruz

# **Estado de Variación de la Hacienda Pública**

| Concepto   | Hacienda Pública/Patrimonio Contribuido | Hacienda Pública/Patrimonio Generado del Ejercicio Anteriores | Hacienda Pública/Patrimonio Generado del Ejercicio | Ajustes por Cambios de Valor | TOTAL          |
|--|---|---|--|------------------------------|----------------|
| <b>Rectificaciones de Resultados de Ejercicios Anteriores</b>                |   |   |  |                              |                |
| <b>Patrimonio Neto Inicial Ajustado del Ejercicio 2017</b>                   | \$0.00                                  | \$0.00  | \$0.00   | \$0.00                       | \$0.00         |
| Aportaciones   | \$0.00                                  |   |  | \$0.00                       | \$0.00         |
| Donaciones de Capital  | \$0.00                                  |   |  | \$0.00                       | \$0.00         |
| Actualización de la Hacienda Pública/Patrimonio                              | \$0.00                                  |   |  | \$0.00                       | \$0.00         |
| <b>Variaciones de la Hacienda Pública/Patrimonio Neto del Ejercicio 2017</b> |   | \$0.00  | \$0.00   | \$0.00                       | \$0.00         |
| Resultados del Ejercicio (Ahorro/ Desahorro)                                 |   |   | \$0.00   | \$0.00                       | \$0.00         |
| Resultados de Ejercicios Anteriores  |   | \$0.00  |  | \$0.00                       | \$0.00         |
| Revaluos   |   | \$0.00  |  | \$0.00                       | \$0.00         |
| Reservas   |   | \$0.00  |  | \$0.00                       | \$0.00         |
| <b>Hacienda Pública/Patrimonio Neto Final del Ejercicio 2017</b>             | \$0.00                                  | \$0.00  | \$0.00   | \$0.00                       | \$0.00         |
| <b>Cambios en la Hacienda Pública/Patrimonio Neto del Ejercicio 2018</b>     |   |   |  |                              |                |
| Aportaciones   | \$0.00                                  |   |  | \$0.00                       | \$0.00         |
| Donaciones de Capital  | \$0.00                                  |   |  | \$0.00                       | \$0.00         |
| Actualización de la Hacienda Pública/Patrimonio                              | \$0.00                                  |   |  | \$0.00                       | \$0.00         |
| <b>Variaciones de la Hacienda Pública/Patrimonio Neto del Ejercicio 2018</b> |   | \$0.00  | \$5,752,950.17                                     | \$0.00                       | \$5,752,950.17 |
| Resultados del Ejercicio (Ahorro/ Desahorro)                                 |   |   | \$5,752,950.17                                     | \$0.00                       | \$5,752,950.17 |
| Resultados de Ejercicios Anteriores  |   | \$0.00  |  | \$0.00                       | \$0.00         |
| Revaluos   |   | \$0.00  |  | \$0.00                       | \$0.00         |
| Reservas   |   | \$0.00  |  | \$0.00                       | \$0.00         |
| <b>Saldo Neto en la Hacienda Pública/Patrimonio 2018</b>                     | \$0.00                                  | \$0.00  | \$5,752,950.17                                     | \$0.00                       | \$5,752,950.17 |

Bajo protesta de decir verdad declaramos que los Estados Financieros y sus Notas son razonablemente correctos y responsabilidad del emisor



Pedro José María García Montañez  
Magistrado Presidente

Ricardo Benítez Gómez Landero  
Director de Administración

Guadalupe Salvador Pascual  
Subdirectora de Recursos Financieros



**TEJAV**

Tribunal Estatal de Justicia  
Administrativa de Veracruz

# **Estado de Cambios en la Situación Financiera**

| Concepto  | Origen | Aplicación     | Concepto  | Origen         | Aplicación |
|---|--------|----------------|---|----------------|------------|
| <b>ACTIVO</b>   |        |                |   |                |            |
| <b>Activo Circulante</b>                                      | \$0.00 | \$6,357,963.97 | <b>PASIVO</b>   | \$605,013.80   | \$0.00     |
| Efectivo y Equivalentes                                       | \$0.00 | \$6,357,963.97 | <b>PASIVO CIRCULANTE</b>  | \$605,013.80   | \$0.00     |
| Derechos a Recibir Efectivo o Equivalentes                    | \$0.00 | \$6,355,112.93 | Cuentas por Pagar a Corto Plazo   | \$605,013.80   | \$0.00     |
| Derechos a Recibir Bienes o Servicios                         | \$0.00 | \$2,851.04     | Documentos por Pagar a Corto Plazo  | \$0.00         | \$0.00     |
| Inventarios   | \$0.00 | \$0.00         | Porción a Corto Plazo de la Deuda Pública a Largo Plazo                             | \$0.00         | \$0.00     |
| Almacenes   | \$0.00 | \$0.00         | Títulos y Valores a Corto Plazo   | \$0.00         | \$0.00     |
| Estimación por Pérdida o Deterioro de Activos Circulantes     | \$0.00 | \$0.00         | Pasivos Diferidos a Corto Plazo   | \$0.00         | \$0.00     |
| Otros Activos Circulantes                                     | \$0.00 | \$0.00         | Fondos y Bienes de Terceros en Garantía y/o Administración                          | \$0.00         | \$0.00     |
| <b>Activo No Circulante</b>                                   | \$0.00 | \$0.00         | Provisiones a Corto Plazo   | \$0.00         | \$0.00     |
| Inversiones Financieras a Largo Plazo                         | \$0.00 | \$0.00         | Otros Pasivos a Corto Plazo   | \$0.00         | \$0.00     |
| Derechos a Recibir Efectivo o Equivalentes a Largo Plazo      | \$0.00 | \$0.00         | <b>PASIVO NO CIRCULANTE</b>   | \$0.00         | \$0.00     |
| Bienes Inmuebles, Infraestructura y Construcciones en Proceso | \$0.00 | \$0.00         | Cuentas por Pagar a Largo Plazo   | \$0.00         | \$0.00     |
| Bienes Muebles  | \$0.00 | \$0.00         | Documentos por Pagar a Largo Plazo  | \$0.00         | \$0.00     |
| Activos Intangibles   | \$0.00 | \$0.00         | Deuda Pública a Largo Plazo   | \$0.00         | \$0.00     |
| Depreciación, Deterioro y Amortización Acumulada de Bienes    | \$0.00 | \$0.00         | Pasivos Diferidos a Largo Plazo   | \$0.00         | \$0.00     |
| Activos Diferidos   | \$0.00 | \$0.00         | Fondos y Bienes de Terceros en Garantía y/o Administración                          | \$0.00         | \$0.00     |
| Estimación por Pérdida o Deterioro de Activos no Circulantes  | \$0.00 | \$0.00         | Provisiones a Largo Plazo   | \$0.00         | \$0.00     |
| Otros Activos no Circulantes                                  | \$0.00 | \$0.00         | <b>HACIENDA PÚBLICA/PATRIMONIO</b>  | \$5,752,950.17 | \$0.00     |
|   |        |                | <b>HACIENDA PÚBLICA/PATRIMONIO CONTRIBUIDO</b>                                      | \$0.00         | \$0.00     |
|   |        |                | Aportaciones  | \$0.00         | \$0.00     |
|   |        |                | Donaciones de Capital   | \$0.00         | \$0.00     |
|   |        |                | Actualización de la Hacienda Pública/Patrimonio                                     | \$0.00         | \$0.00     |
|   |        |                | <b>HACIENDA PÚBLICA/PATRIMONIO GENERADO</b>   | \$5,752,950.17 | \$0.00     |
|   |        |                | Resultados del Ejercicio (Ahorro/ Desahorro)  | \$5,752,950.17 | \$0.00     |
|   |        |                | Resultados de Ejercicios Anteriores   | \$0.00         | \$0.00     |
|   |        |                | Revalúos  | \$0.00         | \$0.00     |
|   |        |                | Reservas  | \$0.00         | \$0.00     |
|   |        |                | Rectificaciones de Resultados de Ejercicios Anteriores                              | \$0.00         | \$0.00     |
|   |        |                | <b>EXCESO O INSUFICIENCIA EN LA ACTUALIZACIÓN DE LA HACIENDA PÚBLICA/PATRIMONIO</b> | \$0.00         | \$0.00     |
|   |        |                | Resultado por Posición Monetaria  | \$0.00         | \$0.00     |
|   |        |                | Resultado por Tenencia de Activos no Monetarios                                     | \$0.00         | \$0.00     |



Pedro José María García Montañez  
Magistrado Presidente

Ricardo Benítez Gómez Landero  
Director de Administración

Guadalupe Salvador Pascual  
Subdirectora de Recursos  
Financieros



**TEJAV**

Tribunal Estatal de Justicia  
Administrativa de Veracruz

# **Estado de Flujos de Efectivo**

| Concepto   | 2018                  | 2017 | Concepto  | 2018                | 2017 |
|--|-----------------------|------|---|---------------------|------|
| <b>Flujos de Efectivo de las Actividades de Operación</b>  |                       |      | <b>Flujos de Efectivo de las Actividades de Inversión</b>             |                     |      |
| Origen   | \$8,618,578.00        |      | Origen  | \$0.00              |      |
| Impuestos  | \$0.00                |      | Otros Orígenes de Inversión   | \$0.00              |      |
| Cuotas y Aportaciones de Seguridad Social  | \$0.00                |      | Aplicación  | \$2,851.04          |      |
| Contribuciones por Mejoras   | \$0.00                |      | Otras Aplicaciones de Inversión                                       | \$2,851.04          |      |
| Derechos   | \$20.00               |      | <b>Flujos Netos de Efectivo por Actividades de Inversión</b>          | <b>-\$2,851.04</b>  |      |
| Productos de Tipo Corriente  | \$0.00                |      |   |                     |      |
| Aprovechamientos de Tipo Corriente   | \$0.00                |      | <b>Flujo de Efectivo de las Actividades de Financiamiento</b>         |                     |      |
| Ingresos por Venta de Bienes y Servicios   | \$0.00                |      | Origen  | \$605,013.80        |      |
| Ingresos no Comprendidos en las Fracciones de la Ley de Ingresos Causados en Ejercicios Fiscales Anteriores Pendientes de Liquidación o Pago | \$0.00                |      | Endeudamiento Neto  | \$0.00              |      |
| Participaciones y Aportaciones   | \$0.00                |      | Interno   | \$0.00              |      |
| Transferencias, Asignaciones, Subsidios y Otras Ayudas   | \$8,618,558.00        |      | Externo   | \$0.00              |      |
| Ingresos Financieros   | \$0.00                |      | Otros Orígenes de Financiamiento                                      | \$605,013.80        |      |
| Incremento por Variación de Inventarios  | \$0.00                |      | Aplicación  | \$0.00              |      |
| Disminución del Exceso de Estimaciones por Pérdida o Deterioro u Obsolescencia   | \$0.00                |      | Servicios de la Deuda   | \$0.00              |      |
| Disminución del Exceso de Provisiones  | \$0.00                |      | Interno   | \$0.00              |      |
| Otros Ingresos y Beneficios Varios   | \$0.00                |      | Externo   | \$0.00              |      |
| <b>Aplicación</b>  | <b>\$2,865,627.83</b> |      | Otras Aplicaciones de Financiamiento                                  | \$0.00              |      |
| Servicios Personales   | \$2,662,250.60        |      | <b>Flujos Netos de Efectivo por Actividades de Financiamiento</b>     | <b>\$605,013.80</b> |      |
| Materiales y Suministros   | \$1,689.58            |      |   |                     |      |
| Servicios Generales  | \$201,687.65          |      | Incremento/Disminución Neta en el Efectivo y Equivalentes al Efectivo | \$6,355,112.93      |      |
| Transferencias Internas y Asignaciones al Sector Público   | \$0.00                |      |   |                     |      |
| Transferencias al Resto del Sector Público   | \$0.00                |      |   |                     |      |
| Subsidios y Subvenciones   | \$0.00                |      |   |                     |      |
| Ayudas Sociales  | \$0.00                |      |   |                     |      |
| Pensiones y Jubilaciones   | \$0.00                |      |   |                     |      |
| Transferencias a Fideicomisos, Mandatos y Contratos Análogos   | \$0.00                |      |   |                     |      |



| Concepto  | 2018                  | 2017 | Concepto   | 2018           | 2017 |
|---|-----------------------|------|--|----------------|------|
| Transferencias a la Seguridad Social  | \$0.00                |      | Efectivo y Equivalentes al Ejercicio al inicio del Ejercicio | \$0.00         |      |
| Donativos   | \$0.00                |      |  |                |      |
| Transferencias al Exterior  | \$0.00                |      | Efectivo y Equivalentes al Ejercicio al final del Ejercicio  | \$6,355,112.93 |      |
| Participaciones   | \$0.00                |      |  |                |      |
| Aportaciones  | \$0.00                |      |  |                |      |
| Convenios   | \$0.00                |      |  |                |      |
| Intereses de la Deuda Pública   | \$0.00                |      |  |                |      |
| Comisiones de la Deuda Pública  | \$0.00                |      |  |                |      |
| Gastos de la Deuda Pública  | \$0.00                |      |  |                |      |
| Costo por Coberturas  | \$0.00                |      |  |                |      |
| Apoyos Financieros  | \$0.00                |      |  |                |      |
| Estimaciones, Depreciaciones, Deterioros, Obsolescencia y Amortizaciones          | \$0.00                |      |  |                |      |
| Provisiones   | \$0.00                |      |  |                |      |
| Disminución de Inventarios  | \$0.00                |      |  |                |      |
| Aumento por Insuficiencia de Estimaciones por Pérdida o Deterioro u Obsolescencia | \$0.00                |      |  |                |      |
| Aumento por Insuficiencia de Provisiones  | \$0.00                |      |  |                |      |
| Otros Gastos  | \$0.00                |      |  |                |      |
| Inversión Pública no Capitalizable  | \$0.00                |      |  |                |      |
| <b>Flujos Netos de Efectivo por Actividades de Operación</b>                      | <b>\$5,752,950.17</b> |      |  |                |      |

Bajo protesta de decir verdad declaramos que los Estados Financieros y sus Notas son razonablemente correctos y responsabilidad del emisor



Pedro José María García Mbitañez  
Magistrado Presidente

Ricardo Benítez Gómez Landero  
Director de Administración

Gyádelupe Salvador Pascual  
Subdirectora de Recursos  
Financieros





**TEJAV**

Tribunal Estatal de Justicia  
Administrativa de Veracruz

# **Informes Sobre Pasivos Contingentes**



**TEJAV**  
Tribunal Estatal de Justicia  
Administrativa de Veracruz

**TRIBUNAL ESTATAL DE JUSTICIA ADMINISTRATIVA**

**INFORME SOBRE PASIVOS CONTINGENTES**

**Del 01 de enero al 31 de enero de 2018**

**Torre Olmo, Piso 3**  
Distribuidor Vial Las Trancas no. 1009,  
Col. Reserva Territorial CP 91096  
Xalapa, Veracruz  
(01228) **688 77 31**  
[www.tejav.org.mx](http://www.tejav.org.mx)

| Nombre                   | Concepto |
|--------------------------|----------|
| LABORALES                |          |
| PENALES                  |          |
| GARANTÍAS                |          |
| AVALES                   |          |
| PENSIONES Y JUBILACIONES |          |

**"Al 31 de enero de 2018, no existen pasivos contingentes."**

Bajo protesta de decir verdad declaramos que los Estados Financieros y sus Notas son razonablemente correctos y son responsabilidad del emisor.

Pedro José María García Montañez  
Magistrado presidente

Ricardo Benítez Gómez Landero  
Director de administración

Guadalupe Salvador Pascual  
Subdirectora de recursos  
financieros



**TEJAV**

Tribunal Estatal de Justicia  
Administrativa de Veracruz

# **Notas a los Estados Financieros**



## NOTAS A LOS ESTADOS FINANCIEROS AL MES DE ENERO DE 2018

### I.- NOTAS DE DESGLOSE

#### 1) Notas al Estado de Situación Financiera

#### **ACTIVO**

##### *Activo Circulante:*

##### a) Efectivo y equivalentes

##### Bancos/tesorería:

Al 31 de enero de 2018 el saldo en las cuentas de bancos es el siguiente:

| TRIBUNAL ESTATAL DE JUSTICIA ADMINISTRATIVA<br>INTEGRACIÓN DE SALDO EN BANCOS/TESORERÍA |                        |
|---|------------------------|
| CUENTA  | SALDO                  |
| 0592397003 CUENTA MINISTRACIÓN  | \$ 1,299,988.80        |
| 0593806351 CUENTA NÓMINA  | \$ 1.24                |
| 0593809389 CUENTA GASTOS DE OPERACIÓN   | \$ 55,101.89           |
| 0593811832 CUENTA INGRESOS PROPIOS  | \$ 21.00               |
| <b>TOTAL</b>  | <b>\$ 1,355,112.93</b> |

Existe diferencia de \$1.00 entre el saldo bancario de la cuenta de ministración con el saldo de los registros contables, por depósito no reconocido del 31/12/2017 que aparece en el estado de cuenta del mes de enero 2018.

El saldo de bancos en la cuenta de ministración, integran los importes pendientes de pago por el entero del ISR de sueldos y salarios, que serán cubiertos a más tardar el 17 del mes de febrero de 2018, así como de pasivos por adquisición de bienes y servicios que fueron devengados en el mes de enero 2018.

Respecto a las comisiones bancarias, los bancos las descuentan automáticamente de las cuentas del Tribunal.

A continuación, se presenta la integración del saldo entre la cuenta bancaria de ministración en el rubro de nómina, contra el presupuesto del capítulo 1000 del gasto, como sigue:



**Torre Olmo, Piso 3**  
Distribuidor Vial Las Trancas no. 1009,  
Col. Reserva Territorial CP 91096  
Xalapa, Veracruz  
(01228) 688 77 31  
www.tejav.org.mx

| TRIBUNAL ESTATAL DE JUSTICIA ADMINISTRATIVA<br>CONCILIACIÓN ENTRE EL SALDO DE LA CUENTA BANCARIA DE<br>MINISTRACIÓN (NÓMINA) Y EL SALDO PRESUPUESTAL DEL CAPÍTULO 1000<br>AL MES DE ENERO 2018 |                |                     |                     |
|--|----------------|---------------------|---------------------|
| CONCEPTO   | IMPORTE        | SUBTOTAL            | TOTAL               |
| <b>SALDO BANCARIO AL 01 DE ENERO DE 2018</b>   |                |                     | -                   |
| MÁS:   |                |                     |                     |
| MINISTRACIÓN DE GASTO  | 5,116,651.00   |                     |                     |
| MENOS:   |                |                     |                     |
| TRASPASO GASTOS DE OPERACIÓN   | 57,951.93      |                     |                     |
| TRASPASO COMISIONES BANCARIAS  | 461.92         |                     |                     |
| COMISIONES BANCARIAS COBRADAS  | 6.96           |                     |                     |
| SALDO BANCARIO PARA GASTOS DE OPERACIÓN  |                | <u>5,058,230.19</u> |                     |
| MÁS:   |                |                     |                     |
| MINISTRACIÓN NÓMINA  | 3,501,907.00   |                     |                     |
| MENOS:   |                |                     |                     |
| TRASPASO SEGURO INSTITUCIONAL  | 197,805.23     |                     |                     |
| TRASPASO PAGO DE NÓMINA  | 2,062,343.16   |                     |                     |
| SALDO BANCARIO PARA NÓMINA   |                | <u>1,241,758.61</u> |                     |
| <b>SALDO BANCARIO TOTAL</b>  |                |                     | <b>6,299,988.80</b> |
| INVERSIÓN CUENTA DE GASTO:   |                |                     |                     |
| MENOS:   |                |                     |                     |
| INVERSIÓN DEL MES  | 5,000,000.00   |                     |                     |
| DIFERENCIA EN SALDO GLOBAL (BANCO)   | 1.00           |                     |                     |
| <b>TOTAL SALDO BANCARIO AL 31 DE ENERO DE 2018</b>   |                |                     | <b>1,299,989.80</b> |
| <b>SALDO BANCARIO DE NÓMINA AL 31 DE ENERO 2018</b>  |                |                     | <b>1,241,758.61</b> |
| <b>CUENTAS POR PAGAR CAPÍTULO 1000</b>   |                |                     |                     |
| RETENCIONES ISR SUELDOS Y SALARIOS   | 402,102.21     |                     |                     |
| <b>DISPONIBILIDAD BANCARIA DE NÓMINA AL 31 DE ENERO 2018</b>   |                | <b>839,656.40</b>   |                     |
| PRESUPUESTO APROBADO CAPÍTULO 1000 A ENERO/2018  | 3,501,907.00   |                     |                     |
| PRESUPUESTO EJERCIDO CAPÍTULO 1000 A ENERO/2018  | - 2,662,250.60 |                     |                     |
| <b>DISPONIBILIDAD PRESUPUESTAL CAPÍTULO 1000 A ENERO 2018</b>  |                | <b>839,656.40</b>   |                     |
| <b>DIFERENCIA EN DISPONIBILIDAD DEL CAPÍTULO 1000</b>  |                |                     | <b>-</b>            |
| <b>INTEGRACIÓN DIFERENCIA EN DISPONIBILIDAD DEL CAPÍTULO 1000</b>  |                |                     | <b>-</b>            |
| <b>DIFERENCIA POR CONCILIAR</b>  |                |                     | <b>-</b>            |



Inversiones temporales (hasta 3 meses):

Al 31 de enero de 2018 se encuentra 2 inversiones temporales:

| TRIBUNAL ESTATAL DE JUSTICIA ADMINISTRATIVA<br>INTEGRACIÓN DE SALDO EN INVERSIONES TEMPORALES |                               |                        |
|---|-------------------------------|------------------------|
| PLAZO   | CUENTA                        | SALDO                  |
| 28 días   | 0503737265 CONTRATO INVERSIÓN | \$ 2,000,000.00        |
| 1 día   | 0503737265 CONTRATO INVERSIÓN | \$ 3,000,000.00        |
|   | <b>TOTAL</b>                  | <b>\$ 5,000,000.00</b> |

Derivado de la entrega extemporánea de los estados de cuenta por parte del banco, no se reflejó en el saldo contable al 31 de enero de 2018, el importe de los productos financieros generados por la cantidad de \$819.45, los cuales serán registrados en febrero 2018.

b) Derechos a recibir efectivo y equivalentes

Deudores diversos por cobrar a corto plazo:

Al 31 de enero de 2018 la cuenta se integra de la siguiente manera:

| TRIBUNAL ESTATAL DE JUSTICIA ADMINISTRATIVA<br>INTEGRACIÓN DE DEUDORES DIVERSOS AL 31/01/2018 |                   |
|---|-------------------|
| CONCEPTO  | IMPORTE           |
| GUADALUPE SALVADOR PASCUAL (SUJETO A COMPROBAR)   | \$2,851.04        |
| <b>TOTAL</b>  | <b>\$2,851.04</b> |

c) Almacén

Al 31 de enero de 2018 el saldo de esta cuenta es de cero pesos, sin embargo, hubo los siguientes movimientos:

| TRIBUNAL ESTATAL DE JUSTICIA ADMINISTRATIVA<br>INTEGRACIÓN DE SALDO DE ALMACÉN           |               |               |             |
|--|---------------|---------------|-------------|
| CONCEPTO   | ENTRADA       | SALIDA        | SALDO       |
| <b>Materiales de Administración,<br/>Emisión de Documentos y<br/>Artículos Oficiales</b> | <b>988.78</b> | <b>988.78</b> | <b>0.00</b> |
| Material y útiles de oficina   | 643.38        | 643.38        | 0.00        |
| Material de limpieza   | 345.40        | 345.40        | 0.00        |

d) Bienes muebles, inmuebles e intangibles

Al 31 de enero no se han efectuado adquisiciones de bienes muebles, inmuebles e intangibles.



e) Estimaciones y deterioros

Al 31 de enero de 2018 no se cuenta con saldo en este concepto debido a que el Tribunal no se cuenta con bienes muebles e intangibles.

f) Otros activos

Al 31 de enero de 2018 el saldo en este concepto es de cero pesos.

**PASIVO**

*Pasivo circulante:*

a) Cuentas por pagar a corto plazo

El saldo al 31 de enero es de \$605,013.80, integrada de la siguiente manera:

| TRIBUNAL ESTATAL DE JUSTICIA ADMINISTRATIVA             |   |               |               |               |
|---|---|---------------|---------------|---------------|
| INTEGRACIÓN DE CUENTAS POR PAGAR AL 31 DE ENERO DE 2018 |   |               |               |               |
| CONCEPTO  | CUENTA  | IMPORTE       | SUBTOTAL      | SALDOS        |
|   |   |               |               | \$ 202,908.59 |
| Reposición de gto. (papelería y limpieza)               | Materiales y suministros por pagar a corto plazo: |               |               |               |
|   | Daniel Mota Ramagnoli                             | \$ 988.78     |               |               |
| Reposición de viáticos (combustible)                    | Pedro José María García Montañez                  | \$ 700.80     |               |               |
|   | Subtotal  |               | \$ 1,689.58   |               |
| Arrendamiento y mantenimiento de inmueble de enero/18   | Servicios Generales por Pagar a Corto Plazo:      |               |               |               |
|   | Torre Olmo Xalapa S.A. de C.V.                    | \$ 185,000.00 |               |               |
| Traslados locales para diligencias                      | Ixchel Alejandra Flores Pérez                     | \$ 1,080.00   |               |               |
| Traslados locales para diligencias                      | María de la Luz Utrera Piña                       | \$ 1,080.00   |               |               |
| Traslados locales para diligencias                      | Luis Alejandro Tlaxcalteco Tepetta                | \$ 643.00     |               |               |
| Traslados locales para diligencias                      | Daniel Gerardo Zavala Quintero                    | \$ 1,200.00   |               |               |
| Traslados locales para diligencias                      | Ebiel Ortíz Diego                                 | \$ 980.00     |               |               |
| Traslados locales para diligencias                      | Arturo Tenorio Vera                               | \$ 840.00     |               |               |
| Traslados locales para diligencias                      | Juan Cucurachi Pérez                              | \$ 1,440.00   |               |               |
| Traslados locales para diligencias                      | Andrés Aradillas Ortíz                            | \$ 900.00     |               |               |
| Traslados locales para diligencias                      | Ricardo Rojas García                              | \$ 960.00     |               |               |
| Traslados locales para diligencias                      | Isis Viridiana Moreno Sánchez                     | \$ 1,200.00   |               |               |
| Traslados locales para diligencias                      | Guadalupe Salvador Pascual                        | \$ 1,560.00   |               |               |
| Traslados locales para diligencias                      | Ricardo Benítez Gómez Landero                     | \$ 1,437.00   |               |               |
| Reposición de viáticos (hospedaje y peaje)              | Pedro José María García Montañez                  | \$ 2,899.01   |               |               |
|   | Subtotal  |               | \$ 201,219.01 |               |
| Isr retenido a trabajadores                             | ISR Retención Sueldos y Salarios enero/2018       | \$ 402,102.21 |               | \$ 402,102.21 |
|   | Subtotal  |               | \$ 402,102.21 |               |
| Depósito de prueba                                      | Otras Cuentas por Pagar a Corto Plazo             | \$ 3.00       |               | \$ 3.00       |
|   | Subtotal  |               | \$ 3.00       |               |
|   |   |               |               | \$ 605,013.80 |



**Torre Olmo, Piso 3**  
Distribuidor Vial Las Trancas no. 1009,  
Col. Reserva Territorial CP 91096  
Xalapa, Veracruz  
(01228) 688 77 31  
www.tejav.org.mx

Por ser un ente público que, por reforma constitucional local, inicio operaciones a partir del 01 de enero de 2018, el Estado de Situación Financiera no presenta cifras comparativas con el ejercicio 2017.

## 2) Notas al Estado de Actividades

El saldo de los ingresos y otros beneficios al 31 de enero de 2018, se integra de la siguiente manera:

| TRIBUNAL ESTATAL DE JUSTICIA ADMINISTRATIVA<br>INTEGRACIÓN DE INGRESOS Y OTROS BENEFICIOS AL 31/01/2018 |              |              |                     |
|---|--------------|--------------|---------------------|
| PARTIDA   | IMPORTE      | SUBTOTAL     | SALDOS              |
| INGRESOS DE GESTIÓN:  |              |              |                     |
| <i>Copias de documentos que obren en los archivos de oficinas:</i>                                      |              |              |                     |
| Servicio de expedición de copia certificada enero 2018  | 20.00        |              |                     |
| Subtotal  |              | 20.00        |                     |
| PARTICIPACIONES, APORTACIONES, TRANSFERENCIAS,<br>ASIGNACIONES, SUBSIDIOS Y OTRAS AYUDAS:               |              |              |                     |
| <i>Subsidios y subvenciones:</i>  |              |              |                     |
| Ministración enero 2018   | 8,618,558.00 |              |                     |
| Subtotal  |              | 8,618,558.00 |                     |
| <b>Total ingresos y otros beneficios</b>  |              |              | <b>8,618,578.00</b> |

El saldo de los gastos contables erogados al 31 de enero de 2018, es el siguiente:

| TRIBUNAL ESTATAL DE JUSTICIA ADMINISTRATIVA<br>INTEGRACIÓN DE LOS GASTOS CONTABLES AL<br>31/01/2018 |                        |
|---|------------------------|
| CONCEPTO  | SALDO                  |
| Servicios personales  | \$ 2,662,250.60        |
| Materiales y suministros  | \$ 1,689.58            |
| Servicios generales   | \$ 201,687.65          |
| <b>Total</b>  | <b>\$ 2,865,627.83</b> |

Por ser un ente público que, por reforma constitucional local, inicio operaciones a partir del 01 de enero de 2018, el Estado de Actividades no presenta cifras comparativas con el ejercicio 2017.





### 3) Notas al Estado de Variación en la Hacienda Pública

Al 31 de enero de 2018 la variación en la hacienda pública del tribunal es de \$5,752,950.17, integrado por:

| TRIBUNAL ESTATAL DE JUSTICIA<br>INTEGRACIÓN DE LA HACIENDA PÚBLICA |                       |
|--|-----------------------|
| CONCEPTO   | SALDO                 |
| Resultados del ejercicio   | \$5,752,950.17        |
| <b>TOTAL</b>   | <b>\$5,752,950.17</b> |

| TRIBUNAL ESTATAL DE JUSTICIA ADMINISTRATIVA<br>INTEGRACIÓN DEL RESULTADO DEL EJERCICIO AL 31/01/2018 |                     |                      |                     |
|--|---------------------|----------------------|---------------------|
| CAPITULO   | RECAUDADO           | DEVENGADO            | SUPERÁVIT/DÉFICIT   |
| SERVICIOS PERSONALES   | 3,501,907.00        | -2,662,250.60        | 839,656.40          |
| GASTOS DE OPERACIÓN  | 5,116,651.00        | -203,377.23          | 4,913,273.77        |
| <b>TOTAL</b>   | <b>8,618,558.00</b> | <b>-2,865,627.83</b> | <b>5,752,930.17</b> |
| OTROS INGRESOS Y BENEFICIOS VARIOS   |                     |                      | 20.00               |
| MAS CUENTAS POR COBRAR A SEFIPLAN  |                     |                      | -                   |
| MAS ENTRADAS AL ALMACÉN  |                     |                      | 988.78              |
| MENOS SALIDA DE ALMACÉN  |                     |                      | - 988.78            |
| MAS COMPRAS DE ACTIVO FIJO   |                     |                      | -                   |
| MAS COMPRAS DE ACTIVO INTANGIBLE   |                     |                      | -                   |
| <b>RESULTADO DEL EJERCICIO</b>   |                     |                      | <b>5,752,950.17</b> |

Por ser un ente público que, por reforma constitucional local, inicio operaciones a partir del 01 de enero de 2018, el Estado de Variación en la Hacienda Pública no presenta variaciones del ejercicio 2017.

### 4) Notas al Estado de Cambios en la Situación Financiera

Por ser un ente público que, por reforma constitucional local, inicio operaciones a partir del 01 de enero de 2018, el Estado de Cambios en la Situación Financiera no presenta cambios con respecto al ejercicio 2017.

### 5) Notas el Estado de Flujo de Efectivo

El análisis de los saldos inicial y final que figuran en la última parte del Estado de Flujo de Efectivo en la cuenta de efectivo y equivalentes es como sigue:



Efectivo y equivalentes: \$6,355,112.93

| TRIBUNAL ESTATAL DE JUSTICIA ADMINISTRATIVA<br>INTEGRACIÓN DEL FLUJO DE EFECTIVO AL 31 DE ENERO 2018 |                     |            |
|--|---------------------|------------|
| CONCEPTO   | 31/01/2018          | 31/12/2017 |
| Efectivo en Bancos –Tesorería  | 1,355,112.93        | -          |
| Efectivo en Bancos- Dependencias   | -                   | -          |
| Inversiones temporales (hasta 3 meses)   | 5,000,000.00        | -          |
| Fondos con afectación específica   | -                   | -          |
| Depósitos de fondos de terceros y otros  | -                   | -          |
| <b>Total de Efectivo y Equivalentes</b>  | <b>6,355,112.93</b> | -          |

Al 31 de enero de 2018 no se han realizado adquisiciones de bienes muebles e inmuebles.

A continuación, se presenta la conciliación de los Flujos de Efectivo Netos de las Actividades de Operación y la cuenta de Ahorro/Desahorro antes de Rubros Extraordinarios:

|   | 31/01/2018            | 31/12/2017 |
|---|-----------------------|------------|
| <b>Ahorro/Desahorro antes de rubros Extraordinarios</b>               | <b>\$5,752,950.17</b> | -          |
| <i>Movimientos de partidas (o rubros) que no afectan al efectivo.</i> | -                     | -          |
| Depreciación  | -                     | -          |
| Amortización  | -                     | -          |
| Incrementos en las provisiones  | -                     | -          |
| Incremento en inversiones producido por revaluación                   | -                     | -          |
| Ganancia/pérdida en venta de propiedad, planta y equipo               | -                     | -          |
| Incremento en cuentas por cobrar                                      | -                     | -          |
| Partidas extraordinarias  | -                     | -          |

Por ser un ente público que, por reforma constitucional local, inicio operaciones a partir del 01 de enero de 2018, el Estado de Flujos de Efectivo no presenta cifras relativas al ejercicio 2017.

6) Conciliación entre los ingresos presupuestarios y contables, así como entre los egresos presupuestarios y los gastos contables:



**Tribunal Estatal de Justicia Administrativa  
Conciliación entre los Ingresos Presupuestarios y Contables  
Correspondiente del 1 de Enero al 31 de enero de 2018  
(Cifras en pesos)**

|  |      |                        |
|--|------|------------------------|
| <b>1. Ingresos Presupuestarios</b>   |      | <b>\$ 8,618,578.00</b> |
| <b>2. Más ingresos contables no presupuestarios</b>                            |      | <b>0.00</b>            |
| Incremento por variación de inventarios  | 0.00 |                        |
| Disminución del exceso de estimaciones por pérdida o deterioro u obsolescencia | 0.00 |                        |
| Disminución del exceso de provisiones  | 0.00 |                        |
| Otros ingresos y beneficios varios   | 0.00 |                        |
| Otros ingresos contables no presupuestarios                                    | 0.00 |                        |
| <b>3. Menos ingresos presupuestarios no contables</b>                          |      | <b>0.00</b>            |
| Productos de capital   | 0.00 |                        |
| Aprovechamientos de capital  | 0.00 |                        |
| Ingresos derivados de financiamientos  | 0.00 |                        |
| Otros Ingresos presupuestarios no contables                                    | 0.00 |                        |
| <b>4. Ingresos Contables (4 = 1 + 2 - 3)</b>                                   |      | <b>8,618,578.00</b>    |



**Tribunal Estatal de Justicia Administrativa**  
**Conciliación entre los Egresos Presupuestarios y los Gastos Contables**  
**Correspondiente del 1 de Enero al 31 de enero de 2018**  
**(Cifras en pesos)**

**1. Total de Egresos (presupuestarios) \$ 2,865,627.83**

| <b>2. Menos egresos presupuestarios no contables</b>          |      | <b>0.00</b> |
|---|------|-------------|
| Mobiliario y equipo de administración                         | 0.00 |             |
| Mobiliario y equipo educacional y recreativo                  | 0.00 |             |
| Equipo e instrumental médico y de laboratorio                 | 0.00 |             |
| Vehículos y equipo de transporte                              | 0.00 |             |
| Equipo de defensa y seguridad                                 | 0.00 |             |
| Maquinaria, otros equipos y herramientas                      | 0.00 |             |
| Activos biológicos  | 0.00 |             |
| Bienes Inmuebles  | 0.00 |             |
| Activos intangibles   | 0.00 |             |
| Obra pública en bienes propios                                | 0.00 |             |
| Acciones y participaciones de capital                         | 0.00 |             |
| Compra de títulos y valores                                   | 0.00 |             |
| Inversiones en fideicomisos, mandatos y otros análogos        | 0.00 |             |
| Provisiones para contingencias y otras erogaciones especiales | 0.00 |             |
| Amortización de la deuda pública                              | 0.00 |             |
| Adeudos de ejercicios fiscales anteriores (ADEFAS)            | 0.00 |             |
| Otros Egresos Presupuestales No Contables                     | 0.00 |             |

**3. Más gastos contables no presupuestales 0.00**

|   |      |  |
|---|------|--|
| Estimaciones, depreciaciones, deterioros, obsolescencia y amortizaciones          | 0.00 |  |
| Provisiones   | 0.00 |  |
| Disminución de inventarios  |      |  |
| Aumento por insuficiencia de estimaciones por pérdida o deterioro u obsolescencia | 0.00 |  |
| Aumento por insuficiencia de provisiones  | 0.00 |  |
| Otros gastos  | 0.00 |  |
| Otros Gastos Contables No Presupuestales  | 0.00 |  |

**4. Total de Gasto Contable (4 = 1 - 2 + 3) 2,865,627.83**



## II.- NOTAS DE MEMORIA

### CONTABLES

Al 31 de enero de 2018 se están efectuando gestiones para el comodato de bienes muebles ante el Poder Judicial del Estado de Veracruz, por lo que se informarán en las cuentas de orden correspondiente al mes de febrero de 2018.

### PRESUPUESTARIAS

#### *Ingresos*

Al 31 de enero de 2018 se han devengado y recaudado ingresos por la cantidad de \$8'618,578.00, de los cuales \$20.00 corresponden al cobro de derechos. Del total de Ingresos estimados para el ejercicio 2018, por la cantidad de \$94,486,000.00, quedan pendientes de ejecutar \$85'867,442.00

#### *Egresos*

Al 31 de enero de 2018, los egresos presupuestales se integran de la siguiente manera:

| TRIBUNAL ESTATAL DE JUSTICIA ADMINISTRATIVA<br>INTEGRACIÓN CTAS. ORDEN PRESUPUESTAL AL 31/01/2018 |               |
|---|---------------|
| Presupuesto de egresos aprobado   | 94,486,000.00 |
| Presupuesto de egresos por ejercer  | 25,399,930.77 |
| Modificaciones al presupuesto de egresos aprobado   | -             |
| Presupuesto de egresos comprometido   | 66,220,441.40 |
| Presupuesto de egresos devengado  | 202,908.59    |
| Presupuesto de egresos pagado   | 2,662,719.24  |

## III.- NOTAS DE GESTIÓN ADMINISTRATIVA

### 1.- Introducción

Los Estados Financieros de los entes públicos, proveen de información financiera a los principales usuarios de la misma, al Congreso y a los ciudadanos.

El objetivo del presente documento es la revelación del contexto y de los aspectos económicos-financieros más relevantes que influyeron en las decisiones del período, y que deberán ser considerados en la elaboración de los estados financieros para la mayor comprensión de los mismos y sus particularidades.



De esta manera, se informa y explica la respuesta del gobierno a las condiciones relacionadas con la información financiera de cada período de gestión; además, de exponer aquellas políticas que podrían afectar la toma de decisiones en períodos posteriores.

## **2.- Panorama económico y financiero**

Mediante Decreto número 613 por el que se reforman los artículos 2, párrafo cuadragésimo cuarto, 12, 27 y 28; y se Adiciona un artículo 22 bis, al decreto de presupuesto de egresos del gobierno del estado de Veracruz de Ignacio de la Llave para el ejercicio fiscal 2018, se autorizó al Tribunal Estatal de Justicia Administrativa un techo presupuestal para dicho ejercicio fiscal, la cantidad de \$94'486,000.00 (noventa y cuatro millones cuatrocientos ochenta y seis mil pesos 00/100 M.N), los cuales son distribuidos entre los capítulos 1000, 2000, 3000, 5000 y 6000 del gasto.

## **3.- Autorización e Historia**

El Tribunal Estatal de Justicia Administrativa se crea como parte de reformas constitucionales locales en materia del "Sistema Estatal Anticorrupción", mediante decreto número 343 que reforma, adiciona y deroga diversas disposiciones de la Constitución Política del Estado Libre y Soberano de Veracruz de Ignacio de la Llave, publicado en la gaceta oficial del Estado con número extraordinario 392 de fecha 02 de octubre de 2017.

Con fecha 04 de enero de 2018, se publicó en la Gaceta Oficial del Estado, número extraordinario 008, la sesión solemne de instalación del Tribunal Estatal de Justicia Administrativa efectuada el 02 de enero del mismo año, en la cual el Magistrado Pedro José María García Montañez, fue designado como Presidente del Tribunal Estatal de Justicia Administrativa por el periodo comprendido del 02 de enero de 2018 al 01 de enero de 2020.

## **4.- Organización y Objeto Social**

La Ley Número 367 Orgánica del Tribunal Estatal de Justicia Administrativa, tiene por objeto determinar la integración, organización, atribuciones y funcionamiento del Tribunal, el cual cuenta con personalidad jurídica y patrimonio propios; es la máxima



autoridad en la materia, con la jurisdicción y competencia que determinen la Constitución del Estado, su Ley y demás legislación aplicable.

El Tribunal es un órgano jurisdiccional con autonomía e independencia para dictar sus fallos, dotado de plena jurisdicción; parte integrante del Sistema Estatal Anticorrupción, actuando de forma coordinada con el Sistema Nacional Anticorrupción, sujeto a las bases establecidas en los artículos 113 de la Constitución Federal, 33, 67 y 76 de la Constitución del Estado, así como en la Ley General del Sistema Nacional Anticorrupción, la Ley General, la Ley Estatal de Responsabilidades, la Ley del Sistema Estatal Anticorrupción de Veracruz de Ignacio de la Llave, el Código de Procedimientos Administrativos para el Estado de Veracruz-Llave y en su Ley.

El Tribunal ejercerá sus funciones bajo los principios de autonomía, legalidad, plena jurisdicción, honestidad, responsabilidad, austeridad, transparencia, independencia jurisdiccional, imparcialidad, objetividad, profesionalismo, excelencia y vocación de servicio.

El presupuesto aprobado por el Congreso del Estado de Veracruz de Ignacio de la Llave para el Tribunal, se ejercerá con autonomía, conforme al Código Financiero para el Estado de Veracruz de Ignacio de la Llave y a las disposiciones legales aplicables.

Su ejercicio presupuestal estará sujeto a la evaluación del Órgano Interno de Control y demás Órganos de Fiscalización.

El Tribunal, tendrá su residencia en la ciudad de Xalapa, Veracruz de Ignacio de la Llave; ejercerá su jurisdicción en todo el Estado y se integrará por los órganos siguientes:

- I. El Pleno;
- II. La Sala Superior;
- III. Cuatro Salas;
- IV. La Dirección de Administración;
- V. El Órgano Interno de Control; y
- VI. La Unidad de Transparencia.



## **5.- Bases de Preparación de los Estados Financieros**

Con fecha 15 de marzo de 2018, se firma convenio de colaboración entre el Órgano de Fiscalización Superior del Estado de Veracruz (ORFIS) y el Tribunal Estatal de Justicia Administrativa (TEJAV), el cual tiene objeto de establecer las bases de apoyo a través de las cuales el ORFIS proporcionará a el TEJAV, sin costo alguno, sistemas para dar cumplimiento a las obligaciones que impone la Ley General de Contabilidad Gubernamental y documentos de carácter administrativo, así como capacitación y asesoría para su operación, con la finalidad de que el TEJAV de cabal cumplimiento a las disposiciones normativas aplicables en materia de contabilidad gubernamental, de adquisiciones, responsabilidades administrativas, disciplina financiera, control interno, transparencia y rendición de cuentas, entre otras. Dicho convenio entró en vigor a partir de la fecha de su firma y su vigencia será indefinida.

El Sistema de Contabilidad proporcionado por el ORFIS al TEJAV es el "Sistema de Información y Gestión Municipal Armonizado de Veracruz" (SIGMAVER)", el cual cumple con los requerimientos en materia de la Ley General de Contabilidad Gubernamental, así como de los postulados básicos y demás documentos normativos emitidos por el Consejo Nacional de Armonización Contable (CONAC) para generar los Estados Financieros Contables, Programáticos y Presupuestarios.

## **6.- Política de Contabilidad Significativa**

A la fecha no existe política de contabilidad significativa.

## **7.- Posición en Moneda Extranjera y Protección por Riesgo Cambiario**

No aplica

## **8.- Reporte Analítico del Activo**

Se presenta el Estado Analítico del Activo

## **9.- Fideicomisos, mandatos y análogos**

No aplica





### **10.- Reporte de la Recaudación**

Se obtendrán ingresos por el cobro de derechos derivados de la prestación de servicio de expedición de copias certificadas de los expedientes que obran en el Tribunal Estatal de Justicia Administrativa, de aprovechamientos derivados de las multas que sean dictadas por las salas jurisdiccionales y productos financieros de las inversiones temporales.

### **11.- Información Sobre la Deuda y el Reporte Analítico de la Deuda**

El saldo de otros pasivos refleja el importe pendiente de pago a los proveedores de bienes y servicios, así como los montos de las contribuciones federales y estatales, mismas que se pagan de acuerdo a la Ley en materia, a más tardar el 17 del mes inmediato posterior al que corresponda el pago.

### **12.- Calificaciones Otorgadas**

No aplica

### **13.- Proceso de Mejora**

El Tribunal Estatal de Justicia Administrativa, en cumplimiento a su normatividad, realizará los manuales administrativos, manual de viáticos y demás lineamientos en materia de recursos financieros, humanos, materiales y tecnológicos.

### **14.- Información por segmentos**

No aplica debido a que no hay diversidad de actividades.

### **15.- Eventos posteriores al cierre**

No existen eventos posteriores al cierre.

### **16.- Partes Relacionadas**

No aplica



**17- Responsabilidad Sobre la Presentación Razonable de la Información Contable**

Los Responsables de firmar los Estados Financieros son: La Subdirectora de Recursos Financieros, Director de Administración y Magistrado Presidente del Tribunal Estatal de Justicia Administrativa, quienes firmaran:

*"Bajo protesta de decir verdad declaramos que los estados financieros y sus notas, son razonablemente correctos y son responsabilidad del emisor"*

Estas notas son parte integrante de los Estados Financieros al 31 de enero de 2018.

*"Bajo protesta de decir verdad declaramos que los estados financieros y sus notas, son razonablemente correctos y son responsabilidad del emisor."*


**MAGISTRADO PRESIDENTE**

  
\_\_\_\_\_  
PEDRO JOSÉ MARÍA GARCÍA MONTAÑEZ

**DIRECTOR DE ADMINISTRACIÓN**

  
\_\_\_\_\_  
RICARDO BENÍTEZ GÓMEZ LANDERO

**SUBDIRECTORA DE RECURSOS  
FINANCIEROS**

  
\_\_\_\_\_  
GUADALUPE SALVADOR PASCUAL



**TEJAV**

Tribunal Estatal de Justicia  
Administrativa de Veracruz

# **Estado Analítico del Activo**



**TEJAV**  
Tribunal Estatal de Justicia  
Administrativa de Veracruz

Tribunal Estatal de Justicia Administrativa  
Estado Analítico del Activo  
Del 1 de Enero al 31 de Enero del 2018

| Concepto  | Saldo Inicial<br>1 | Cargos del Periodo<br>2 | Abonos del Periodo<br>3 | Saldo Final<br>4=(1+2-3) | Variación del Periodo<br>(4 - 1) |
|---|--------------------|-------------------------|-------------------------|--------------------------|----------------------------------|
| <b>ACTIVO</b>   |                    |                         |                         |                          |                                  |
| <b>ACTIVO CIRCULANTE</b>                                      |                    |                         |                         |                          |                                  |
| Efectivo y Equivalentes                                       | \$0.00             | \$24,559,561.06         | \$18,201,597.09         | \$6,357,963.97           | \$6,357,963.97                   |
| Derechos a Recibir Efectivo o Equivalentes                    | \$0.00             | \$15,937,143.24         | \$9,582,030.31          | \$6,355,112.93           | \$6,355,112.93                   |
| Derechos a Recibir Bienes o Servicios                         | \$0.00             | \$8,621,429.04          | \$8,618,578.00          | \$2,851.04               | \$2,851.04                       |
| Inventarios   | \$0.00             | \$0.00                  | \$0.00                  | \$0.00                   | \$0.00                           |
| Almacenes   | \$0.00             | \$988.78                | \$988.78                | \$0.00                   | \$0.00                           |
| Estimación por Pérdida o Deterioro de Activos Circulantes     | \$0.00             | \$0.00                  | \$0.00                  | \$0.00                   | \$0.00                           |
| Otros Activos Circulantes                                     | \$0.00             | \$0.00                  | \$0.00                  | \$0.00                   | \$0.00                           |
| <b>ACTIVO NO CIRCULANTE</b>                                   |                    |                         |                         |                          |                                  |
| Inversiones Financieras a Largo Plazo                         | \$0.00             | \$0.00                  | \$0.00                  | \$0.00                   | \$0.00                           |
| Derechos a Recibir Efectivo o Equivalentes a Largo Plazo      | \$0.00             | \$0.00                  | \$0.00                  | \$0.00                   | \$0.00                           |
| Bienes Inmuebles, Infraestructura y Construcciones en Proceso | \$0.00             | \$0.00                  | \$0.00                  | \$0.00                   | \$0.00                           |
| Bienes Muebles  | \$0.00             | \$0.00                  | \$0.00                  | \$0.00                   | \$0.00                           |
| Activos Intangibles   | \$0.00             | \$0.00                  | \$0.00                  | \$0.00                   | \$0.00                           |
| Depreciación, Deterioro y Amortización Acumulada de Bienes    | \$0.00             | \$0.00                  | \$0.00                  | \$0.00                   | \$0.00                           |
| Activos Diferidos   | \$0.00             | \$0.00                  | \$0.00                  | \$0.00                   | \$0.00                           |
| Estimación por Pérdida o Deterioro de Activos no Circulantes  | \$0.00             | \$0.00                  | \$0.00                  | \$0.00                   | \$0.00                           |
| Otros Activos no Circulantes                                  | \$0.00             | \$0.00                  | \$0.00                  | \$0.00                   | \$0.00                           |
| <b>TOTAL DEL ACTIVO</b>                                       | <b>\$0.00</b>      | <b>\$24,559,561.06</b>  | <b>\$18,201,597.09</b>  | <b>\$6,357,963.97</b>    | <b>\$6,357,963.97</b>            |

Bajo protesta de decir verdad declaramos que los Estados Financieros y sus Notas son razonablemente correctos y responsabilidad del emisor



Pedro José María García Montañez  
Magistrado Presidente

Ricardo Benítez Gómez Landero  
Director de Administración

Guadalupe Salvador Pascual  
Subdirectora de Recursos  
Financieros



**TEJAV**

Tribunal Estatal de Justicia  
Administrativa de Veracruz

# **Estado Analítico de la Deuda y Otros Pasivos**


| Denominación de las Deudas             | Moneda de Contratación | Institución o País<br>Acreedor | Saldo Inicial del Periodo | Saldo Final del Periodo |
|--|------------------------|--------------------------------|---------------------------|-------------------------|
| <b>DEUDA PÚBLICA</b>                   |                        |                                | \$ .00                    | \$ .00                  |
| <b>Corto Plazo</b>                     |                        |                                | \$ .00                    | \$ .00                  |
| Deuda Interna                          |                        |                                | \$ .00                    | \$ .00                  |
| Instituciones de Crédito               |                        |                                | \$ .00                    | \$ .00                  |
| Títulos y Valores                      |                        |                                | \$ .00                    | \$ .00                  |
| Arrendamientos Financieros             |                        |                                | \$ .00                    | \$ .00                  |
| Deuda Externa                          |                        |                                | \$ .00                    | \$ .00                  |
| Organismos Financieros Internacionales |                        |                                | \$ .00                    | \$ .00                  |
| Deuda Bilateral                        |                        |                                | \$ .00                    | \$ .00                  |
| Títulos y Valores                      |                        |                                | \$ .00                    | \$ .00                  |
| Arrendamientos Financieros             |                        |                                | \$ .00                    | \$ .00                  |
| Subtotal a Corto Plazo                 |                        |                                | \$ .00                    | \$ .00                  |
| <b>Largo Plazo</b>                     |                        |                                | \$ .00                    | \$ .00                  |
| Deuda Interna                          |                        |                                | \$ .00                    | \$ .00                  |
| Arrendamientos Financieros             |                        |                                | \$ .00                    | \$ .00                  |
| Títulos y Valores                      |                        |                                | \$ .00                    | \$ .00                  |
| Instituciones de Crédito               |                        |                                | \$ .00                    | \$ .00                  |
| Deuda Externa                          |                        |                                | \$ .00                    | \$ .00                  |
| Organismos Financieros Internacionales |                        |                                | \$ .00                    | \$ .00                  |
| Deuda Bilateral                        |                        |                                | \$ .00                    | \$ .00                  |
| Títulos y Valores                      |                        |                                | \$ .00                    | \$ .00                  |
| Arrendamientos Financieros             |                        |                                | \$ .00                    | \$ .00                  |
| Subtotal a Largo Plazo                 |                        |                                | \$ .00                    | \$ .00                  |
| <b>Otros Pasivos</b>                   |                        |                                | \$ .00                    | \$605,013.80            |

Bajo protesta de decir verdad declaramos que los Estados Financieros y sus Notas son razonablemente correctos y responsabilidad del emisor



  
Pedro José María García Montañez  
Magistrado Presidente

  
Ricardo Benítez Gómez Landero  
Director de Administración

  
Guadalupe Salvador Pascual  
Subdirectora de Recursos  
Financieros



**TEJAV**

Tribunal Estatal de Justicia  
Administrativa de Veracruz

## **II. INFORMACIÓN PRESUPUESTARIA**



**TEJAV**

Tribunal Estatal de Justicia  
Administrativa de Veracruz

# **Estado Analítico de Ingresos**





| Rubro de Ingresos                                      | Ingreso                |                            |                        |                       |                       | Diferencia              |
|--|------------------------|----------------------------|------------------------|-----------------------|-----------------------|-------------------------|
|  | Estimado               | Ampliaciones y Reducciones | Modificado             | Devengado             | Recaudado             |                         |
|  | (1)                    | (2)                        | (3 = 1 + 2)            | (4)                   | (5)                   |                         |
| Impuestos  | -                      | -                          | -                      | -                     | -                     | -                       |
| Cuotas y aportaciones de seguridad social              | -                      | -                          | -                      | -                     | -                     | -                       |
| Contribuciones de Mejoras                              | -                      | -                          | -                      | -                     | -                     | -                       |
| Derechos   | -                      | \$20.00                    | \$20.00                | \$20.00               | \$20.00               | \$20.00                 |
| Productos  | -                      | -                          | -                      | -                     | -                     | -                       |
| Aprovechamientos                                       | -                      | -                          | -                      | -                     | -                     | -                       |
| Ingresos por Venta de Bienes y Servicios               | -                      | -                          | -                      | -                     | -                     | -                       |
| Participaciones y Aportaciones                         | -                      | -                          | -                      | -                     | -                     | -                       |
| Transferencias, Asignaciones, Subsidios y Otras Ayudas | \$94,486,000.00        | -                          | \$94,486,000.00        | \$8,618,558.00        | \$8,618,558.00        | \$-85,867,442.00        |
| Ingresos Derivados de financiamiento                   | -                      | -                          | -                      | -                     | -                     | -                       |
| <b>Total</b>   | <b>\$94,486,000.00</b> | <b>\$20.00</b>             | <b>\$94,486,020.00</b> | <b>\$8,618,578.00</b> | <b>\$8,618,578.00</b> |                         |
| <b>Ingresos excedentes</b>                             |                        |                            |                        |                       |                       | <b>\$-85,867,422.00</b> |


  

| Est. Analítico de Ingresos Por Fuente de Financiamiento       | Ingreso                |                            |                        |                       |                       | Diferencia              |
|---|------------------------|----------------------------|------------------------|-----------------------|-----------------------|-------------------------|
|   | Estimado               | Ampliaciones y Reducciones | Modificado             | Devengado             | Recaudado             |                         |
|   | (1)                    | (2)                        | (3 = 1 + 2)            | (4)                   | (5)                   |                         |
| Ingresos de Gobierno  | \$94,486,000.00        | \$20.00                    | \$94,486,020.00        | \$8,618,578.00        | \$8,618,578.00        | \$-85,867,422.00        |
| Impuestos   | -                      | -                          | -                      | -                     | -                     | -                       |
| Contribuciones de mejoras                                     | -                      | -                          | -                      | -                     | -                     | -                       |
| Derechos  | -                      | \$20.00                    | \$20.00                | \$20.00               | \$20.00               | \$20.00                 |
| Productos   | -                      | -                          | -                      | -                     | -                     | -                       |
| Aprovechamientos  | -                      | -                          | -                      | -                     | -                     | -                       |
| Participaciones y aportaciones                                | -                      | -                          | -                      | -                     | -                     | -                       |
| Transferencias, asignaciones, subsidios y otras ayudas        | \$94,486,000.00        | -                          | \$94,486,000.00        | \$8,618,558.00        | \$8,618,558.00        | \$-85,867,442.00        |
| Ingresos de Organismos y Empresas                             | -                      | -                          | -                      | -                     | -                     | -                       |
| Cuotas y aportaciones de seguridad social                     | -                      | -                          | -                      | -                     | -                     | -                       |
| Ingresos por venta de bienes y servicios                      | -                      | -                          | -                      | -                     | -                     | -                       |
| Transferencias, Asignaciones, Subsidios y Otras Ayudas        | -                      | -                          | -                      | -                     | -                     | -                       |
| Ingresos derivados de financiamiento                          | -                      | -                          | -                      | -                     | -                     | -                       |
| Títulos y valores de la deuda pública interna a largo plazo   | -                      | -                          | -                      | -                     | -                     | -                       |
| Préstamos de la deuda pública interna por pagar a largo plazo | -                      | -                          | -                      | -                     | -                     | -                       |
| Arrendamiento financiero por pagar a largo plazo              | -                      | -                          | -                      | -                     | -                     | -                       |
| <b>Total</b>  | <b>\$94,486,000.00</b> | <b>\$20.00</b>             | <b>\$94,486,020.00</b> | <b>\$8,618,578.00</b> | <b>\$8,618,578.00</b> |                         |
| <b>Ingresos excedentes</b>                                    |                        |                            |                        |                       |                       | <b>\$-85,867,422.00</b> |



  
 Pedro José María García Montañez  
 Magistrado Presidente

  
 Ricardo Benítez Gómez Landero  
 Director de Administración

  
 Guadalupe Salvador Pascual  
 Subdirectora de Recursos Financieros



**TEJAV**


Tribunal Estatal de Justicia  
Administrativa de Veracruz

# **Estado Analítico del Ejercicio del Presupuesto de Egresos**


Del 1 de enero al 31 de enero de 2018

| Concepto                                    | Egresos                |                               |                        |                       |                       | Subejercicio           |
|---|------------------------|-------------------------------|------------------------|-----------------------|-----------------------|------------------------|
|   | Aprobado               | Ampliaciones /<br>Reducciones | Modificado             | Devengado             | Pagado                |                        |
|   | 1                      | 2                             | 3 = (1 + 2)            | 4                     | 5                     | 6 = (3 - 4)            |
| Tribunal Estatal de Justicia Administrativa | \$94,486,000.00        | -                             | \$94,486,000.00        | \$2,865,627.83        | \$2,662,719.24        | \$91,620,372.17        |
| <b>Total del Gasto</b>                      | <b>\$94,486,000.00</b> | <b>-</b>                      | <b>\$94,486,000.00</b> | <b>\$2,865,627.83</b> | <b>\$2,662,719.24</b> | <b>\$91,620,372.17</b> |



  
Pedro José María García Montañez  
Magistrado Presidente

  
Ricardo Benítez Gómez Landeró  
Director de Administración

  
Guadalupe Salvador Pascual  
Subdirectora de Recursos  
Financieros

Del 1 de enero al 31 de enero de 2018

|   | Egresos         |                               |                 |                |                |                 | Subejercicio |
|---|-----------------|-------------------------------|-----------------|----------------|----------------|-----------------|--------------|
|   | Aprobado        | Ampliaciones /<br>Reducciones | Modificado      | Devengado      | Pagado         |                 |              |
|   | 1               | 2                             | 3 = (1 + 2)     | 4              | 5              | 6 = (3 - 4)     |              |
| Gasto Corriente                                   | \$79,074,000.00 | -                             | \$79,074,000.00 | \$2,865,627.83 | \$2,662,719.24 | \$76,208,372.17 |              |
| Gasto de Capital                                  | \$15,412,000.00 | -                             | \$15,412,000.00 | -              | -              | \$15,412,000.00 |              |
| Amortización de la deuda y disminución de pasivos | -               | -                             | -               | -              | -              | -               |              |
| Pensiones y Jubilaciones                          | -               | -                             | -               | -              | -              | -               |              |
| Participaciones                                   | -               | -                             | -               | -              | -              | -               |              |
|   | \$94,486,000.00 | -                             | \$94,486,000.00 | \$2,865,627.83 | \$2,662,719.24 | \$91,620,372.17 |              |



*[Signature]*  
Pedro José María García Montañez  
Magistrado Presidente

*[Signature]*  
Ricardo Benítez Gómez Landero  
Director de Administración

*[Signature]*  
Guadalupe Salvador Pascual  
Subdirectora de Recursos Financieros

Del 1 de enero al 31 de enero de 2018

| Concepto  | Egresos         |                               |                 |                |                | Subejercicio    |
|---|-----------------|-------------------------------|-----------------|----------------|----------------|-----------------|
|   | Aprobado        | Ampliaciones /<br>Reducciones | Modificado      | Devengado      | Pagado         |                 |
|   | 1               | 2                             | 3 = (1 + 2)     | 4              | 5              |                 |
| <b>Servicios personales</b>   |                 |                               |                 |                |                |                 |
| Remuneraciones al personal de carácter permanente.                        | \$68,880,052.00 | -                             | \$68,880,052.00 | \$2,662,250.60 | \$2,662,250.60 | \$66,217,801.40 |
| Remuneraciones al personal de carácter transitorio                        | \$28,305,327.00 | -                             | \$28,305,327.00 | \$1,195,064.76 | \$1,195,064.76 | \$27,110,262.24 |
| Remuneraciones adicionales y especiales                                   | \$3,356,133.00  | -                             | \$3,356,133.00  | -              | -              | \$3,356,133.00  |
| Seguridad social  | \$4,841,792.00  | \$197,805.23                  | \$5,039,597.23  | \$197,805.23   | \$197,805.23   | \$4,841,792.00  |
| Otras prestaciones sociales y económicas                                  | \$30,310,320.00 | \$-197,805.23                 | \$30,112,514.77 | \$1,269,380.61 | \$1,269,380.61 | \$28,843,134.16 |
| Previsiones   | -               | -                             | -               | -              | -              | -               |
| Pago de estímulos a servidores públicos                                   | \$2,066,480.00  | -                             | \$2,066,480.00  | -              | -              | \$2,066,480.00  |
| <b>Materiales y suministros</b>   |                 |                               |                 |                |                |                 |
| Materiales de administración, emisión de documentos y artículos oficiales | \$1,535,086.00  | -                             | \$1,535,086.00  | \$1,689.58     | \$1,689.58     | \$1,533,396.42  |
| Alimentos y utensilios  | \$1,120,086.00  | -                             | \$1,120,086.00  | \$988.78       | \$988.78       | \$1,119,097.22  |
| Materias primas y materiales de producción y comercialización             | \$30,000.00     | -                             | \$30,000.00     | -              | -              | \$30,000.00     |
| Materiales y artículos de construcción y de reparación                    | \$25,000.00     | -                             | \$25,000.00     | -              | -              | \$25,000.00     |
| Productos químicos, farmacéuticos y de laboratorio                        | -               | -                             | -               | -              | -              | -               |
| Combustibles, lubricantes y aditivos                                      | \$360,000.00    | -                             | \$360,000.00    | \$700.80       | \$700.80       | \$359,299.20    |
| Vestuario, blancos, prendas de protección y artículos deportivos          | -               | -                             | -               | -              | -              | -               |
| Materiales y suministros para seguridad                                   | -               | -                             | -               | -              | -              | -               |
| Herramientas, refacciones y accesorios menores                            | -               | -                             | -               | -              | -              | -               |
| <b>Servicios generales</b>  |                 |                               |                 |                |                |                 |
| Servicios básicos   | \$8,658,862.00  | -                             | \$8,658,862.00  | \$201,687.65   | \$468.64       | \$8,457,174.35  |
| Servicios de arrendamiento  | \$911,000.00    | -                             | \$911,000.00    | -              | -              | \$911,000.00    |
| Servicios profesionales, científicos, técnicos y otros servicios          | \$3,320,000.00  | \$-22,200.08                  | \$3,297,799.92  | \$162,799.92   | \$162,799.92   | \$3,135,000.00  |
| Servicios financieros, bancarios y comerciales                            | \$1,302,000.00  | -                             | \$1,302,000.00  | -              | -              | \$1,302,000.00  |
| Servicios de instalación, reparación, mantenimiento y conservación        | \$200,000.00    | \$468.64                      | \$200,468.64    | \$468.64       | \$468.64       | \$200,000.00    |
| Servicios de comunicación social y publicidad                             | \$180,000.00    | \$22,664.08                   | \$202,664.08    | \$22,200.08    | \$22,200.08    | \$464.00        |
| Servicios de traslado y viáticos  | \$496,500.00    | \$-932.64                     | \$495,567.36    | \$16,219.01    | \$16,219.01    | \$180,000.00    |
| Servicios oficiales   | \$26,646.00     | -                             | \$26,646.00     | -              | -              | \$479,348.35    |
| Otros servicios generales   | \$2,222,716.00  | -                             | \$2,222,716.00  | -              | -              | \$26,646.00     |
| <b>Transferencias, asignaciones, subsidios y otras ayudas</b>             |                 |                               |                 |                |                |                 |
| Transferencias internas y asignaciones al sector público                  | -               | -                             | -               | -              | -              | \$2,222,716.00  |
| Transferencias al resto del sector público                                | -               | -                             | -               | -              | -              | -               |

Del 1 de enero al 31 de enero de 2018

| Concepto  | Egresos        |                               |                |           |        | Subejercicio   |
|---|----------------|-------------------------------|----------------|-----------|--------|----------------|
|   | Aprobado       | Ampliaciones /<br>Reducciones | Modificado     | Devengado | Pagado |                |
|   | 1              | 2                             | 3 = (1 + 2)    | 4         | 5      | 6 = (3 - 4)    |
| Subsidios y subvenciones                                      | -              | -                             | -              | -         | -      | -              |
| Ayudas sociales   | -              | -                             | -              | -         | -      | -              |
| Pensiones y jubilaciones                                      | -              | -                             | -              | -         | -      | -              |
| Transferencias a fideicomisos, mandatos y otros análogos      | -              | -                             | -              | -         | -      | -              |
| Transferencias a la seguridad social                          | -              | -                             | -              | -         | -      | -              |
| Donativos   | -              | -                             | -              | -         | -      | -              |
| Transferencias al exterior                                    | -              | -                             | -              | -         | -      | -              |
| <b>Bienes muebles, inmuebles e intangibles</b>                | \$8,412,000.00 | -                             | \$8,412,000.00 | -         | -      | \$8,412,000.00 |
| Mobiliario y equipo de administración                         | \$5,710,000.00 | -                             | \$5,710,000.00 | -         | -      | \$5,710,000.00 |
| Mobiliario y equipo educacional y recreativo                  | \$220,000.00   | -                             | \$220,000.00   | -         | -      | \$220,000.00   |
| Equipo e instrumental médico y de laboratorio                 | -              | -                             | -              | -         | -      | -              |
| Vehículos y equipo de transporte                              | \$600,000.00   | -                             | \$600,000.00   | -         | -      | \$600,000.00   |
| Equipo de defensa y seguridad                                 | -              | -                             | -              | -         | -      | -              |
| Maquinaria, otros equipos y herramientas                      | \$150,000.00   | -                             | \$150,000.00   | -         | -      | \$150,000.00   |
| Activos biológicos  | -              | -                             | -              | -         | -      | -              |
| Bienes inmuebles  | -              | -                             | -              | -         | -      | -              |
| Activos intangibles   | \$1,732,000.00 | -                             | \$1,732,000.00 | -         | -      | \$1,732,000.00 |
| <b>Inversión pública</b>                                      | \$7,000,000.00 | -                             | \$7,000,000.00 | -         | -      | \$7,000,000.00 |
| Obra pública en bienes de dominio público                     | -              | -                             | -              | -         | -      | -              |
| Obra pública en bienes propios                                | \$7,000,000.00 | -                             | \$7,000,000.00 | -         | -      | \$7,000,000.00 |
| Proyectos productivos y acciones de fomento                   | -              | -                             | -              | -         | -      | -              |
| <b>Inversiones financieras y otras provisiones</b>            | -              | -                             | -              | -         | -      | -              |
| Inversiones para el fomento de actividades productivas        | -              | -                             | -              | -         | -      | -              |
| Acciones y participaciones de capital                         | -              | -                             | -              | -         | -      | -              |
| Compra de títulos y valores                                   | -              | -                             | -              | -         | -      | -              |
| Concesión de préstamos  | -              | -                             | -              | -         | -      | -              |
| Inversiones en fideicomisos, mandatos y otros análogos        | -              | -                             | -              | -         | -      | -              |
| Otras inversiones financieras                                 | -              | -                             | -              | -         | -      | -              |
| Provisiones para contingencias y otras erogaciones especiales | -              | -                             | -              | -         | -      | -              |
| <b>Participaciones y aportaciones</b>                         | -              | -                             | -              | -         | -      | -              |
| Participaciones   | -              | -                             | -              | -         | -      | -              |
| Aportaciones  | -              | -                             | -              | -         | -      | -              |

Del 1 de enero al 31 de enero de 2018

| Concepto   | Egresos                |                               |                        |                       |                       | Subejercicio           |
|--|------------------------|-------------------------------|------------------------|-----------------------|-----------------------|------------------------|
|  | Aprobado               | Ampliaciones /<br>Reducciones | Modificado             | Devengado             | Pagado                |                        |
|  | 1                      | 2                             | 3 = (1 + 2)            | 4                     | 5                     | 6 = (3 - 4)            |
| Convenios  | -                      | -                             | -                      | -                     | -                     | -                      |
| Deuda pública                                      | -                      | -                             | -                      | -                     | -                     | -                      |
| Amortización de la deuda pública                   | -                      | -                             | -                      | -                     | -                     | -                      |
| Intereses de la deuda pública                      | -                      | -                             | -                      | -                     | -                     | -                      |
| Comisiones de la deuda pública                     | -                      | -                             | -                      | -                     | -                     | -                      |
| Gastos de la deuda pública                         | -                      | -                             | -                      | -                     | -                     | -                      |
| Costo por coberturas                               | -                      | -                             | -                      | -                     | -                     | -                      |
| Apoyos financieros                                 | -                      | -                             | -                      | -                     | -                     | -                      |
| Adeudos de ejercicios fiscales anteriores (ADEFAS) | -                      | -                             | -                      | -                     | -                     | -                      |
| <b>Total del Gasto</b>                             | <b>\$94,486,000.00</b> |                               | <b>\$94,486,000.00</b> | <b>\$2,865,627.83</b> | <b>\$2,662,719.24</b> | <b>\$91,620,372.17</b> |



Pedro José María García Montañez  
Magistrado Presidente

Ricardo Benítez Gómez Landero  
Director de Administración

Guadalupe Salvador Pascual  
Subdirectora de Recursos Financieros

| Concepto  | Egresos                |                            |                        |                       |                       | Subejercicio           |
|---|------------------------|----------------------------|------------------------|-----------------------|-----------------------|------------------------|
|   | Aprobado               | Ampliaciones / Reducciones | Modificado             | Devengado             | Pagado                |                        |
|   | 1                      | 2                          | 3 = (1 + 2)            | 4                     | 5                     | 6 = (3 - 4)            |
| <b>Gobierno</b>   | \$94,486,000.00        | -                          | \$94,486,000.00        | \$2,865,627.83        | \$2,662,719.24        | \$91,620,372.17        |
| Legislación   | -                      | -                          | -                      | -                     | -                     | -                      |
| Justicia  | \$94,486,000.00        | -                          | \$94,486,000.00        | \$2,865,627.83        | \$2,662,719.24        | \$91,620,372.17        |
| Coordinación de la política de gobierno   | -                      | -                          | -                      | -                     | -                     | -                      |
| Relaciones Exteriores   | -                      | -                          | -                      | -                     | -                     | -                      |
| Asuntos Financieros Y Hacendarios   | -                      | -                          | -                      | -                     | -                     | -                      |
| Seguridad Nacional  | -                      | -                          | -                      | -                     | -                     | -                      |
| Asuntos de Orden Público y de Seguridad Interior  | -                      | -                          | -                      | -                     | -                     | -                      |
| Otros Servicios Generales   | -                      | -                          | -                      | -                     | -                     | -                      |
| <b>Desarrollo Social</b>  | -                      | -                          | -                      | -                     | -                     | -                      |
| Protección Ambiental  | -                      | -                          | -                      | -                     | -                     | -                      |
| Vivienda y Servicios a la Comunidad   | -                      | -                          | -                      | -                     | -                     | -                      |
| Salud   | -                      | -                          | -                      | -                     | -                     | -                      |
| Recreación, Cultura y Otras Manifestaciones Sociales  | -                      | -                          | -                      | -                     | -                     | -                      |
| Educación   | -                      | -                          | -                      | -                     | -                     | -                      |
| Protección Social En Salud  | -                      | -                          | -                      | -                     | -                     | -                      |
| Otros Asuntos Sociales  | -                      | -                          | -                      | -                     | -                     | -                      |
| <b>Desarrollo Económico</b>   | -                      | -                          | -                      | -                     | -                     | -                      |
| Asuntos Económicos, Comerciales y Laborales en General  | -                      | -                          | -                      | -                     | -                     | -                      |
| Agropecuaria, Silvicultura, Pesca y Caza  | -                      | -                          | -                      | -                     | -                     | -                      |
| Combustibles y Energía  | -                      | -                          | -                      | -                     | -                     | -                      |
| Minería, Manufacturas y Construcción  | -                      | -                          | -                      | -                     | -                     | -                      |
| Transporte  | -                      | -                          | -                      | -                     | -                     | -                      |
| Comunicaciones  | -                      | -                          | -                      | -                     | -                     | -                      |
| Turismo   | -                      | -                          | -                      | -                     | -                     | -                      |
| Ciencia, Tecnología e Innovación  | -                      | -                          | -                      | -                     | -                     | -                      |
| Otras Industrias y Otros Asuntos Económicos   | -                      | -                          | -                      | -                     | -                     | -                      |
| <b>Otros No Clasificados en Funciones Anteriores</b>  | -                      | -                          | -                      | -                     | -                     | -                      |
| Transacciones De La Deuda Pública / Costo Financiero De La Deuda                              | -                      | -                          | -                      | -                     | -                     | -                      |
| Transferencias, Participaciones Y Aportaciones Entre Diferentes Niveles y ordenes de Gobierno | -                      | -                          | -                      | -                     | -                     | -                      |
| Saneamiento Del Sistema Financiero  | -                      | -                          | -                      | -                     | -                     | -                      |
| Aduenos De Ejercicios Fiscales Anteriores   | -                      | -                          | -                      | -                     | -                     | -                      |
| <b>Total del Gasto</b>  | <b>\$94,486,000.00</b> | -                          | <b>\$94,486,000.00</b> | <b>\$2,865,627.83</b> | <b>\$2,662,719.24</b> | <b>\$91,620,372.17</b> |



*[Handwritten Signature]*  
Pedro José María García Montañez  
Magistrado Presidente

*[Handwritten Signature]*  
Ricardo Benítez Gómez Landero  
Director de Administración

*[Handwritten Signature]*  
Guadalupe Salvador Pascual  
Subdirectora de Recursos  
Financieros





**TEJAV**

Tribunal Estatal de Justicia  
Administrativa de Veracruz

# **Endeudamiento Neto**



**TEJAV**  
Tribunal Estatal de Justicia  
Administrativa de Veracruz

**TRIBUNAL ESTATAL DE JUSTICIA ADMINISTRATIVA**

**Endeudamiento neto**

**Del 01 de enero al 31 de enero de 2018**

**Torre Olmo, Piso 3**  
Distribuidor Vial Las Trancas no. 1009,  
Col. Reserva Territorial CP 91096  
Xalapa, Veracruz  
(01228) 688 77 31  
www.tejav.org.mx

| Identificación de Crédito o Instrumento | Contratación/Colocación |          | Amortización | Endeudamiento Neto |          |
|---|-------------------------|----------|--------------|--------------------|----------|
|   | A                       | B        |              | C = A - B          |          |
| Créditos Bancarios                      |                         |          |              |                    |          |
|   |                         |          |              |                    | 0        |
|   |                         |          |              |                    | 0        |
| <b>Total Créditos Bancarios</b>         | <b>0</b>                | <b>0</b> | <b>0</b>     | <b>0</b>           | <b>0</b> |

| Otros Instrumentos de Deuda              |          |          |          |          |          |
|--|----------|----------|----------|----------|----------|
|  |          |          |          |          | 0        |
|  |          |          |          |          | 0        |
| <b>Total Otros Instrumentos de Deuda</b> | <b>0</b> | <b>0</b> | <b>0</b> | <b>0</b> | <b>0</b> |

|              |          |          |          |          |          |
|--------------|----------|----------|----------|----------|----------|
| <b>TOTAL</b> | <b>0</b> | <b>0</b> | <b>0</b> | <b>0</b> | <b>0</b> |
|--------------|----------|----------|----------|----------|----------|

Pedro José María García Montañez  
Magistrado presidente

Ricardo Benítez Gómez Landero  
Director de administración

Guadalupe Salvador Pascual  
Subdirectora de recursos  
financieros



**TEJAV**

Tribunal Estatal de Justicia  
Administrativa de Veracruz

# Intereses de la Deuda



**TEJAV**  
Tribunal Estatal de Justicia  
Administrativa de Veracruz

**TRIBUNAL ESTATAL DE JUSTICIA ADMINISTRATIVA**

**Intereses de la deuda**

**Del 01 de enero al 31 de enero de 2018**

**Torre Olmo, Piso 3**  
Distribuidor Vial Las Trancas no. 1009,  
Col. Reserva Territorial CP 91096  
Xalapa, Veracruz  
(01228) 688 77 31  
www.tejav.org.mx

| Identificación de Crédito o Instrumento         | Devengado | Pagado   |
|---|-----------|----------|
| <b>Créditos Bancarios</b>                       |           |          |
|   |           |          |
|   |           |          |
| <b>Total de intereses de Créditos Bancarios</b> | <b>0</b>  | <b>0</b> |

| <b>Otros Instrumentos de Deuda</b>                       |          |          |
|--|----------|----------|
|  |          |          |
|  |          |          |
| <b>Total de intereses de Otros Instrumentos de Deuda</b> | <b>0</b> | <b>0</b> |

|              |          |          |
|--------------|----------|----------|
| <b>TOTAL</b> | <b>0</b> | <b>0</b> |
|--------------|----------|----------|

Pedro José María García Montañez  
Magistrado presidente

Ricardo Benítez Gómez Landero  
Director de administración

Guadalupe Salvador Pascual  
Subdirectora de recursos  
financieros



**TEJAV**

Tribunal Estatal de Justicia  
Administrativa de Veracruz

# **Indicadores de Postura Fiscal**




| Concepto  | Estimado             | Devengado           | Pagado <sup>3</sup> |
|---|----------------------|---------------------|---------------------|
| <b>I. Ingresos Presupuestarios (I=1+2)</b>                              | <b>94,486,000.00</b> | <b>8,618,578.00</b> | <b>8,618,578.00</b> |
| <b>1. Ingresos del Gobierno de la Entidad Federativa<sup>1</sup></b>    | 94,486,000.00        | 8,618,578.00        | 8,618,578.00        |
| <b>2. Ingresos del Sector Paraestatal<sup>1</sup></b>                   |                      |                     |                     |
| <b>II. Egresos Presupuestarios (II=3+4)</b>                             | <b>94,486,000.00</b> | <b>6,573,789.43</b> | <b>6,462,106.91</b> |
| <b>3. Egresos del Gobierno de la Entidad Federativa<sup>2</sup></b>     | 94,486,000.00        | 6,573,789.43        | 6,462,106.91        |
| <b>4. Egresos del Sector Paraestatal<sup>2</sup></b>                    |                      |                     |                     |
| <b>III. Balance Presupuestario (Superávit o Déficit) (III = I - II)</b> | <b>0.00</b>          | <b>2,044,788.57</b> | <b>2,156,471.09</b> |
| Concepto  | Estimado             | Devengado           | Pagado <sup>3</sup> |
| <b>III. Balance presupuestario (Superávit o Déficit)</b>                | 0.00                 | 2,044,788.57        | 2,156,471.09        |
| <b>IV. Intereses, Comisiones y Gastos de la Deuda</b>                   |                      |                     |                     |
| <b>V. Balance Primario ( Superávit o Déficit) (V= III - IV)</b>         | <b>0.00</b>          | <b>2,044,788.57</b> | <b>2,156,471.09</b> |
| Concepto  | Estimado             | Devengado           | Pagado <sup>3</sup> |
| <b>A. Financiamiento</b>  |                      |                     |                     |
| <b>B. Amortización de la deuda</b>                                      |                      |                     |                     |
| <b>C. Endeudamiento ó desendeudamiento (C = A - B)</b>                  |                      |                     |                     |

1 Los Ingresos que se presentan son los ingresos presupuestario totales sin incluir los ingresos por financiamientos. Los Ingresos del Gobierno de la Entidad Federativa corresponden a los del Poder Ejecutivo, Legislativo Judicial y Autónomos

2 Los egresos que se presentan son los egresos presupuestarios totales sin incluir los egresos por amortización. Los egresos del Gobierno de la Entidad Federativa corresponden a los del Poder Ejecutivo, Legislativo, Judicial y Órganos Autónomos

3 Para Ingresos se reportan los ingresos recaudados; para egresos se reportan los egresos pagados

  
Pedro José María García Montañez  
Magistrado Presidente

  
Ricardo Benítez Gómez Landero  
Director de Administración

  
Guadalupe Salvador Pascual  
Subdirectora de Recursos Financieros



**TEJAV**

Tribunal Estatal de Justicia  
Administrativa de Veracruz

## **III. INFORMACIÓN PROGRAMÁTICA**



**TEJAV**

Tribunal Estatal de Justicia  
Administrativa de Veracruz

# **Gasto por Categoría Programática**





**Gasto por Categoría Programática**  
**Del 1 de enero al 31 de enero de 2018**

| Concepto   | Ingreso                |                                |                        |                       |                       | Subejercicio           |
|--|------------------------|--------------------------------|------------------------|-----------------------|-----------------------|------------------------|
|  | Aprobado               | Ampliaciones/<br>(Reducciones) | Modificado             | Devengado             | Pagado                |                        |
|  | (1)                    | (2)                            | 3 = (1 + 2)            | (4)                   | (5)                   |                        |
| ESTADOS E INFORMES PROGRAMÁTICOS   | \$0.00                 | \$0.00                         | \$0.00                 | \$0.00                | \$0.00                | \$0.00                 |
| Programas  | \$0.00                 | \$0.00                         | \$0.00                 | \$0.00                | \$0.00                | \$0.00                 |
| Subsidios: Sector Social y Privado o Entidades Federativas y Municipios    | \$0.00                 | \$0.00                         | \$0.00                 | \$0.00                | \$0.00                | \$0.00                 |
| Sujetos a Reglas de Operación  | \$0.00                 | \$0.00                         | \$0.00                 | \$0.00                | \$0.00                | \$0.00                 |
| Otros Subsidios  | \$0.00                 | \$0.00                         | \$0.00                 | \$0.00                | \$0.00                | \$0.00                 |
| Desempeño de las Funciones   | \$0.00                 | \$0.00                         | \$0.00                 | \$0.00                | \$0.00                | \$0.00                 |
| Prestación de Servicios Públicos   | \$79,074,000.00        | \$0.00                         | \$79,074,000.00        | \$2,865,627.83        | \$2,662,719.24        | \$76,208,372.17        |
| Provisión de Bienes Públicos   | \$0.00                 | \$0.00                         | \$0.00                 | \$0.00                | \$0.00                | \$0.00                 |
| Planeación, seguimiento y evaluación de políticas públicas                 | \$0.00                 | \$0.00                         | \$0.00                 | \$0.00                | \$0.00                | \$0.00                 |
| Promoción y fomento  | \$0.00                 | \$0.00                         | \$0.00                 | \$0.00                | \$0.00                | \$0.00                 |
| Regulación y supervisión   | \$0.00                 | \$0.00                         | \$0.00                 | \$0.00                | \$0.00                | \$0.00                 |
| Funciones de las Fuerzas Armadas (Únicamente Gobierno Federal)             | \$0.00                 | \$0.00                         | \$0.00                 | \$0.00                | \$0.00                | \$0.00                 |
| Específicos  | \$0.00                 | \$0.00                         | \$0.00                 | \$0.00                | \$0.00                | \$0.00                 |
| Proyectos de Inversión   | \$15,412,000.00        | \$0.00                         | \$15,412,000.00        | \$0.00                | \$0.00                | \$15,412,000.00        |
| Administrativos y de Apoyo   | \$0.00                 | \$0.00                         | \$0.00                 | \$0.00                | \$0.00                | \$0.00                 |
| Apoyo al proceso presupuestario y para mejorar la eficiencia institucional | \$0.00                 | \$0.00                         | \$0.00                 | \$0.00                | \$0.00                | \$0.00                 |
| Apoyo a la función pública y al mejoramiento de la gestión                 | \$0.00                 | \$0.00                         | \$0.00                 | \$0.00                | \$0.00                | \$0.00                 |
| Operaciones ajenas   | \$0.00                 | \$0.00                         | \$0.00                 | \$0.00                | \$0.00                | \$0.00                 |
| Compromisos  | \$0.00                 | \$0.00                         | \$0.00                 | \$0.00                | \$0.00                | \$0.00                 |
| Obligaciones de cumplimiento de resolución jurisdiccional                  | \$0.00                 | \$0.00                         | \$0.00                 | \$0.00                | \$0.00                | \$0.00                 |
| Desastres Naturales  | \$0.00                 | \$0.00                         | \$0.00                 | \$0.00                | \$0.00                | \$0.00                 |
| Obligaciones   | \$0.00                 | \$0.00                         | \$0.00                 | \$0.00                | \$0.00                | \$0.00                 |
| Pensiones y jubilaciones   | \$0.00                 | \$0.00                         | \$0.00                 | \$0.00                | \$0.00                | \$0.00                 |
| Aportaciones a la seguridad social   | \$0.00                 | \$0.00                         | \$0.00                 | \$0.00                | \$0.00                | \$0.00                 |
| Aportaciones a fondos de estabilización                                    | \$0.00                 | \$0.00                         | \$0.00                 | \$0.00                | \$0.00                | \$0.00                 |
| Aportaciones a fondos de inversión y reestructura de pensiones             | \$0.00                 | \$0.00                         | \$0.00                 | \$0.00                | \$0.00                | \$0.00                 |
| Programas de Gasto Federalizado (Gobierno Federal)                         | \$0.00                 | \$0.00                         | \$0.00                 | \$0.00                | \$0.00                | \$0.00                 |
| Gasto Federalizado   | \$0.00                 | \$0.00                         | \$0.00                 | \$0.00                | \$0.00                | \$0.00                 |
| Participaciones a entidades federativas y municipios                       | \$0.00                 | \$0.00                         | \$0.00                 | \$0.00                | \$0.00                | \$0.00                 |
| Costo financiero, deuda o apoyos a deudores y ahorradores de la banca      | \$0.00                 | \$0.00                         | \$0.00                 | \$0.00                | \$0.00                | \$0.00                 |
| Adeudos de ejercicios fiscales anteriores                                  | \$0.00                 | \$0.00                         | \$0.00                 | \$0.00                | \$0.00                | \$0.00                 |
| <b>Total</b>   | <b>\$94,486,000.00</b> | <b>\$0.00</b>                  | <b>\$94,486,000.00</b> | <b>\$2,865,627.83</b> | <b>\$2,662,719.24</b> | <b>\$91,620,372.17</b> |



  
 Pedro José María García Montañez  
 Magistrado Presidente

  
 Ricardo Benítez Gómez Landero  
 Director de Administración

  
 Guadalupe Salvador Pascual  
 Subdirectora de Recursos  
 Financieros



**TEJAV**  
Tribunal Estatal de Justicia  
Administrativa de Veracruz

# **Programas y Proyectos de Inversión**



**TEJAV**  
Tribunal Estatal de Justicia  
Administrativa de Veracruz

**GOBIERNO DEL ESTADO DE VERACRUZ DE IGNACIO DE LA LLAVE**

**Programas y Proyectos de Inversión**

Del 01 de enero al 31 de enero de 2018

(Pesos)


**Torre Olmo, Piso 3**  
Distribuidor Vial Las Trancas no. 1009,  
Col. Reserva Territorial CP 91096  
Xalapa, Veracruz  
(01228) 688 77 31  
www.tejav.org.mx


**TRIBUNAL ESTATAL DE JUSTICIA ADMINISTRATIVA**

Ente Público:

Al 31 de enero de 2018, este Tribunal cuenta con Proyectos de Inversión en bienes muebles y obra pública.

Bajo protesta de decir verdad declaramos que los Estados Financieros y sus Notas son razonablemente correctos y son responsabilidad del emisor.

  
Pedro José María García Montañez  
Magistrado presidente

  
Ricardo Benítez Gómez Landero  
Director de administración

  
Guadalupe Salvador Pascual  
Subdirectora de recursos  
financieros